


# ASOCIACIÓN GREENPEACE ESPAÑA

Informe de Auditoría y Cuentas Anuales  
del ejercicio cerrado al 31 de diciembre de 2017



Handwritten signatures in black ink, appearing to be a list of names or initials, possibly representing the auditors or the association's representatives.

**ÍNDICE**

1. Actividad de la entidad.....	7
a) Antecedentes .....	7
b) Domicilio .....	7
c) Objeto social y actividades .....	7
d) Entidades del grupo, asociadas y multigrupo.....	8
e) Órgano de administración .....	8
2. Bases de presentación de las cuentas anuales. ....	8
a) Imagen fiel .....	8
b) Aspectos críticos de la valoración y estimación de la incertidumbre .....	9
c) Comparación de la información .....	9
d) Agrupación de partidas .....	9
e) Elementos recogidos en varias partidas .....	9
f) Cambios en criterios contables .....	9
g) Importancia Relativa.....	9
3. Aplicación del excedente del ejercicio.....	9
4. Normas de registro y valoración. ....	10
a) Inmovilizado intangible .....	10
b) Inmovilizado material .....	11
c) Inversiones inmobiliarias.....	12
d) Instrumentos financieros .....	12
e) Créditos y débitos por la actividad propia .....	15
f) Transacciones en moneda extranjera. ....	16
g) Impuesto sobre beneficios.....	16
h) Ingresos y gastos.....	16
i) Gastos de personal. ....	17
j) Provisiones y contingencias.....	17
k) Subvenciones, donaciones y legados.....	17
l) Criterios empleados en transacciones entre partes vinculadas.....	18
m) Impuesto sobre beneficios.....	18
n) Activos no corrientes mantenidos para la venta.....	18
6. Inmovilizado material.....	20
7. Inversiones inmobiliarias. ....	22
8. Inmuebles cedidos a la entidad o por la entidad.....	23
9. Bienes del Patrimonio Histórico.....	23

10. Arrendamientos y otras operaciones de naturaleza similar.....	23
11. Usuarios y otros deudores de la actividad propia.....	24
12. Deudores comerciales y otras cuentas a cobrar.....	24
a) Composición .....	24
13. Beneficiarios-Acreedores.....	24
14. Instrumentos financieros.....	24
a) Categorías de activos y pasivos financieros.....	24
b) Reclasificaciones de instrumentos financieros.....	25
c) Transferencias de activos financieros.....	25
15. Fondos propios.....	26
16. Situación fiscal.....	26
a) Saldos con administraciones públicas.....	26
b) Impuesto sobre beneficios.....	26
17. Ingresos y gastos.....	30
18. Provisiones y contingencias.....	32
19. Información sobre medio ambiente.....	33
20. Subvenciones, donaciones y legados.....	34
21. Actividad de la entidad. Aplicación de elementos patrimoniales a fines propios. Gastos de administración.....	34
a) Actividad de la entidad .....	34
b) Aplicación de elementos patrimoniales a fines propios.....	53
22. Activos no corrientes mantenidos para la venta y operaciones interrumpidas.....	54
23. Operaciones con partes vinculadas.....	55
24. Otra información.....	55
25. Estado de flujos de efectivo.....	56
26. Inventario.....	58
DILIGENCIA DE FORMULACIÓN DE LAS CUENTAS ANUALES DEL EJERCICIO FINALIZADO EL 31 DE DICIEMBRE DE 2017 .....	59
ANEXOS.....	60

## BALANCE

Balance al cierre del ejercicio terminado el 31 de diciembre de 2017

ACTIVO	NOTAS DE LA MEMORIA	2017	2016
<b>A) ACTIVO NO CORRIENTE</b>		<b>202.186,77</b>	<b>804.522,46</b>
<b>I. Inmovilizado intangible</b>	<b>5</b>	<b>38.232,60</b>	<b>-0,04</b>
1. Aplicaciones informáticas.		38.232,60	-0,04
<b>II. Bienes del Patrimonio Histórico</b>			<b>0,00</b>
<b>III. Inmovilizado material</b>	<b>6</b>	<b>123.090,96</b>	<b>89.367,13</b>
1. Instalaciones técnica y otro inmovilizado material.		104.490,96	88.767,13
2. Inmovilizado en curso y anticipos.		18.600,00	600,00
<b>IV. Inversiones inmobiliarias</b>	<b>7</b>	<b>24.193,68</b>	<b>697.085,84</b>
1. Terrenos.		2.950,00	339.041,54
2. Construcciones.		21.243,68	358.044,30
<b>V. Inversiones financieras a largo plazo</b>	<b>14</b>	<b>16.669,53</b>	<b>18.069,53</b>
5. Otros activos financieros.		16.669,53	18.069,53
<b>B) ACTIVO CORRIENTE</b>		<b>9.690.521,87</b>	<b>7.965.265,12</b>
<b>I. Activos no corrientes mantenidos para la venta</b>	<b>22</b>	<b>674.419,28</b>	<b>318.982,07</b>
<b>II. Deudores comerciales y otras cuentas a cobrar</b>	<b>12</b>	<b>21.909,54</b>	<b>17.219,60</b>
1. Clientes por ventas y prestaciones de servicios.		2.070,49	691,88
2. Deudores varios.		0,00	0,00
3. Personal.		19.822,90	15.645,18
4. Activos por impuesto corriente.		0,00	0,00
5. Otros créditos con las Administraciones Públicas.	16	16,15	882,54
<b>III. Inversiones financieras a corto plazo</b>	<b>14</b>	<b>0,00</b>	<b>106.814,96</b>
1. Instrumentos de patrimonio.			0,00
5. Otros activos financieros.			106.814,96
<b>IV. Efectivo y otros activos líquidos equivalentes</b>		<b>8.994.193,04</b>	<b>7.522.248,49</b>
1. Tesorería		8.994.193,04	7.522.248,49
<b>TOTAL ACTIVO (A + B)</b>		<b>9.892.708,64</b>	<b>8.769.787,58</b>

Asociación Greenpeace España  
Cuentas Anuales del ejercicio terminado al 31 de diciembre de 2017

PATRIMONIO NETO Y PASIVO	NOTAS DE LA MEMORIA	2017	2016
<b>A) PATRIMONIO NETO</b>		-7.782.997,81	-7.071.821,52
<b>A-1) Fondos propios</b>	15	-7.075.081,47	-6.072.914,13
I. Fondo social		-538.863,24	-538.863,24
II. Reservas		-1.236.583,74	-1.236.583,74
1. Otras reservas		-1.236.583,74	-1.236.583,74
<b>III. Excedentes de ejercicios anteriores</b>		-4.297.467,15	-2.697.422,49
1. Remanente		-4.297.467,15	-2.697.422,49
2. Excedentes negativos de ejercicios anteriores		0,00	0,00
<b>IV. Excedente del ejercicio</b>		-1.002.167,34	-1.600.044,66
<b>A-2) Subvenciones, donaciones y legados recibidos</b>	20	-707.916,34	-998.907,39
I. Subvenciones		-30.547,06	-4.083,16
II. Donaciones y legados		-677.369,28	-994.824,23
<b>B) PASIVO NO CORRIENTE</b>		-251.466,90	-244.266,90
I. Provisiones a largo plazo	18	-251.466,90	-244.266,90
1. Otras provisiones		-251.466,90	-244.266,90
<b>C) PASIVO CORRIENTE</b>		-1.858.243,93	-1.453.699,16
I. Provisiones a corto plazo	18	-226.701,00	-191.686,00
II. Deudas a corto plazo		-154.236,80	-18.065,72
2. Deuda con entidades de crédito.		-26.344,74	-2.325,90
5. Otros pasivos financieros.		-127.892,06	-15.739,82
<b>III. Acreedores comerciales y otras cuentas a pagar</b>		-1.477.306,13	-1.243.947,44
1. Proveedores		-625.383,79	-431.469,80
2. Proveedores, empresas del grupo y asociadas.		-256.035,01	-276.794,80
3. Acreedores varios.		-159.540,43	-117.358,85
4. Personal (remuneraciones pendientes de pago).		-146.176,98	-145.887,15
6. Otras deudas con las Administraciones Públicas.	16	-290.169,92	-272.436,84
<b>TOTAL PATRIMONIO NETO Y PASIVO (A + B+ C)</b>		<b>-9.892.708,64</b>	<b>-8.769.787,58</b>

## CUENTA DE RESULTADOS

CUENTA DE RESULTADO	Notas de la Memoria	2017	2016
<b>A) Operaciones continuadas</b>			
<b>1. Ingresos de la actividad propia</b>	<b>17</b>	<b>12.288.403,22</b>	<b>11.547.632,21</b>
1. Cuotas de asociados y afiliados		11.114.419,85	9.827.599,59
2. Ingresos de promociones, patrocinadores y colaboraciones		0,00	2.914,94
3. Subvenciones, donaciones y legados imputados al excedente del ejercicio		1.173.983,37	1.717.117,68
<b>2. Ventas y otros ingresos de la actividad mercantil</b>		<b>5.834,63</b>	<b>1.797,14</b>
<b>3. Gastos por ayudas y otros</b>	<b>17</b>	<b>-2.996.570,94</b>	<b>-2.712.604,52</b>
1. Ayudas monetarias		-2.946.717,38	-2.674.038,32
2. Gastos por colaboraciones y del órgano de gobierno		-49.853,56	-38.566,20
<b>4. Aprovisionamientos</b>		<b>-3.458,35</b>	<b>0,00</b>
<b>5. Otros ingresos de la actividad</b>		<b>123,75</b>	<b>-114,15</b>
<b>6. Gastos de personal:</b>		<b>-3.586.620,21</b>	<b>-3.537.700,56</b>
1. Sueldos, salarios y asimilados.		-2.743.382,06	-2.755.827,63
2. Cargas sociales		-843.238,15	-781.872,93
<b>7. Otros gastos de la actividad</b>	<b>17</b>	<b>-4.648.670,43</b>	<b>-3.696.412,57</b>
1. Servicios exteriores		-4.648.570,90	-3.693.222,69
2. Tributos		-99,53	-3.189,88
<b>8. Amortización del inmovilizado</b>		<b>-23.286,06</b>	<b>-17.055,14</b>
<b>9. Excesos de provisiones</b>			<b>0,00</b>
<b>10. Deterioro y resultado por enajenaciones del inmovilizado</b>		<b>-37.703,30</b>	<b>8.029,34</b>
a) Resultados por enajenaciones y otras		-37.703,30	8.029,34
<b>A.1) EXCEDENTE DE LA ACTIVIDAD (1+2+3+4+5+6+7+8+9+10)</b>		<b>998.052,31</b>	<b>1.593.571,75</b>
<b>11. Ingresos financieros:</b>		<b>4.229,42</b>	<b>6.719,73</b>
a) De participaciones en instrumentos de patrimonio		4.229,42	6.715,41
1. En terceros		4.229,42	6.715,41
b) De valores negociables y de créditos del activo inmovilizado		0,00	4,32
1. De terceros		0,00	4,32
<b>12. Diferencias de cambio</b>		<b>-114,39</b>	<b>-246,83</b>

Asociación Greenpeace España  
Cuentas Anuales del ejercicio terminado al 31 de diciembre de 2017

13. Deterioro y resultado por enajenaciones de instrumentos financieros		0,00	0,00
a) Deterioros y pérdidas		0,00	0,00
A.2) EXCEDENTE DE LAS OPERACIONES FINANCIERAS (11+12+13)		4.115,03	6.472,90
A.3) EXCEDENTE ANTES DE IMPUESTOS (A.1+A.2)	15	1.002.167,34	1.600.044,66
14. Impuestos sobre beneficios		0,00	0,00
A.4) EXCEDENTE DEL EJERCICIO PROCEDENTE DE OPERACIONES CONTINUADAS (A.3 +14)		1.002.167,34	1.600.044,66
B) Operaciones interrumpidas			
20. Excedente del ejercicio procedente de operaciones interrumpidas neto de impuestos			
A.5) Variación del patrimonio neto reconocida en el excedente del ejercicio (A.4. + 20)		1.002.167,34	1.600.044,66
C) Ingresos y gastos imputados directamente al Patrimonio Neto			
1. Donaciones y legados recibidos.	20	265.029,03	2.424.565,44
C.1) Variación del patrimonio neto por ingresos y gastos reconocidos directamente en el patrimonio neto (1+2+3+4+5+6)		265.029,03	2.424.565,44
D) Reclasificaciones al excedente del ejercicio			
1. Donaciones y legados recibidos	20	-556.020,08	-1.437.691,21
D.1) Variación del patrimonio neto por reclasificaciones al excedente del ejercicio (1+2+3+4+5)		-556.020,08	-1.437.691,21
E) Variación del patrimonio neto por ingresos y gastos imputados directamente en el patrimonio neto (C1+D1)		-290.991,05	986.874,23
F) Ajustes por cambio de criterio			0,00
G) Ajustes por errores			0,00
H) Variaciones en la dotación fundacional o en el fondo social			0,00
I) Otras variaciones			0,00
J) RESULTADO TOTAL; VARIACIÓN DEL PATRIMONIO NETO EN EL EJERCICIO (A5+E+F+G+H+I)		711.176,29	2.586.918,89

## MEMORIA

*Memoria de las cuentas anuales del ejercicio terminado el 31 de diciembre de 2017*

### 1. Actividad de la entidad

#### a) Antecedentes

La Asociación Greenpeace España (en adelante, la Asociación, o Greenpeace) se constituyó en Madrid, en 1984 al amparo de la Ley de Asociaciones de 24 de diciembre de 1964, con una duración ilimitada.

La Asociación procedió en 2004 a la modificación de sus estatutos, para adaptarlos a la Ley Orgánica 1/2002 de 22 de Marzo reguladora del derecho de Asociación. Los nuevos estatutos, aprobados por el Consejo de la Asociación en reunión extraordinaria celebrada el 24 de Enero de 2004, fueron inscritos en el Registro de Asociaciones del Ministerio del Interior en fecha 9 de Julio de 2004.

Con fecha 9 de septiembre de 2014, a la Asociación Greenpeace España se le concedió la declaración de utilidad pública y ha optado por el régimen fiscal amparado en la Ley 49/2002, de 23 de diciembre, de régimen fiscal de las entidades sin fines lucrativos y de los incentivos fiscales al mecenazgo.

#### b) Domicilio

La Asociación tiene su sede principal de actividad en C/ San Bernardo nº107, 28015 Madrid y dispone de la página web en [www.greenpeace.es](http://www.greenpeace.es)

#### c) Objeto social y actividades

La Asociación tiene como objetivo global y fundamental, según el artículo 2 de sus Estatutos, la implantación, promoción y actualización de la protección y defensa de la naturaleza y el medio ambiente, el fomento de su conocimiento y la colaboración con cuantas personas e instituciones, públicas o privadas, actúen en dichos campos. Para la consecución del objetivo descrito, la Asociación se traza los siguientes fines:

- Identificar, denunciar y vigilar temas de importancia que afecten a las especies animales y vegetales en peligro, los ecosistemas y el medio ambiente en general.
- Promover todo tipo de actuaciones que favorezcan la paz y el desarme.
- Aumentar la conciencia pública y el conocimiento de los temas del medio ambiente, la paz y el desarme a través de los medios de comunicación y de programas educativos.
- Desarrollar y llevar a cabo proyectos para ayudar a la protección de las especies animales y vegetales, los ecosistemas y el medio ambiente en general.
- En general, cuantos fines lícitos y legalmente permitidos se encuadren en el espíritu de estos estatutos y aun no estando explícitos en los mismos, constituyan su presupuesto, complemento o consecuencia.



d) Entidades del grupo, asociadas y multigrupo.

Respecto a la participación en entidades con las cuales se pueda establecer una relación de grupo o asociada de acuerdo con los requisitos establecidos en el Art. 42 del Código de Comercio o en los términos previstos en la norma de elaboración de las cuentas anuales 11.ª, Entidades del grupo, multigrupo y asociadas, de la Tercera Parte del Plan de Contabilidad de las entidades sin fines lucrativos la Asociación posee el 100% del capital de Greenpeace, S.L., sociedad sin actividad.

La Asociación pertenece a una organización internacional. Greenpeace es una organización mundial de defensa del medio ambiente, que agrupa a Greenpeace Internacional (Stichting Greenpeace Council) en Ámsterdam, y 27 oficinas nacionales y regionales de todo el mundo, proporcionando una presencia en más de 40 países. Estas oficinas nacionales o regionales son de gran autonomía en la realización de común acuerdo de estrategias globales de campaña dentro del contexto local y la búsqueda y el apoyo financiero necesario por parte de los donantes para financiar esta labor.

Greenpeace Internacional proporciona una serie de servicios a las oficinas nacionales / regionales, como el mantenimiento de los barcos de Greenpeace, la creación de nuevas oficinas de Greenpeace, la elaboración de estrategias para la organización en todo el mundo y la protección del nombre "Greenpeace".

La Asociación Greenpeace España representa la oficina nacional de Greenpeace Internacional en España y paga una contribución anual en función de sus ingresos. Además, la Asociación tiene relaciones con oficinas de Greenpeace en otros países. Los saldos con estas oficinas están incluidos en saldos con entidades vinculadas en estas cuentas anuales.

e) Órgano de administración

La Asociación está dirigida por el Consejo, que representa a los asociados a través de representantes, y la Junta Directiva. La totalidad de los miembros de la Junta Directiva, son los que figuran y firman la diligencia de formulación de las presentes cuentas anuales, que se incluye al final de las mismas.

2. Bases de presentación de las cuentas anuales.

a) Imagen fiel

Las Cuentas Anuales del ejercicio 2017 adjuntas han sido formuladas por la Junta Directiva a partir de los registros contables de la Entidad a 31 de diciembre de 2017 y en ellas se han aplicado los principios contables y criterios de valoración recogidos en el Real Decreto 1491/2011, de 24 de octubre, por el que se aprueban las normas de adaptación del Plan General de Contabilidad a las entidades sin fines lucrativos, y la Resolución de 26 de marzo de 2013, por las que se aprueban el Plan de Contabilidad de entidades sin fines lucrativos. En todo lo no modificado específicamente por las normas anteriores, será de aplicación el Real Decreto 1514/2007, por el que se aprueba el Plan General de Contabilidad, Ley Orgánica 1/2002, de 22 de marzo, reguladora del Derecho de Asociación y la Ley 49/2002, de 23 de diciembre, de régimen fiscal de las entidades sin fines lucrativos y el resto de disposiciones legales vigentes en materia contable, y muestran la imagen fiel del patrimonio, de la situación financiera y de los resultados de la Entidad, el grado de cumplimiento de sus actividades y la veracidad de los flujos incorporados al estado de flujos de efectivo.

No existen razones excepcionales por las que, para mostrar la imagen fiel, no se hayan aplicado disposiciones legales en materia contable.

Las Cuentas Anuales adjuntas se someterán a la aprobación por el Consejo de la Asociación, estimándose que serán aprobadas sin modificación alguna.

b) Aspectos críticos de la valoración y estimación de la incertidumbre

La Asociación ha elaborado sus cuentas anuales bajo el principio de entidad en funcionamiento, sin que exista ningún tipo de riesgo importante que pueda suponer cambios significativos en el valor de los activos o pasivos en el ejercicio siguiente.

En las cuentas anuales adjuntas se han utilizado ocasionalmente estimaciones realizadas por la Dirección de la Entidad para cuantificar algunos de los activos, pasivos, ingresos, gastos y compromisos que figuran registrados en ella. Básicamente, estas estimaciones se refieren a:

- Vida útil de los activos materiales e intangibles (Notas 5 y 6)
- La probabilidad de ocurrencia y el importe de los pasivos indeterminados o contingentes (Nota 20)

Es posible que, a pesar de que estas estimaciones se realizaron en función de la mejor información disponible a la fecha de formulación de estas cuentas anuales sobre los hechos analizados, se produzcan acontecimientos en el futuro que obliguen a modificarlas (al alza o a la baja) en próximos ejercicios, lo que se haría de forma prospectiva reconociendo los efectos del cambio de estimación en las correspondientes cuentas de resultados futuras.

c) Comparación de la información

Las cuentas anuales presentan a efectos comparativos, con cada una de las partidas del balance y de la cuenta de resultados, además de las cifras del ejercicio 2017, las correspondientes al ejercicio anterior. Asimismo, la información contenida en esta memoria referida al ejercicio 2017 se presenta, a efectos comparativos con la información del ejercicio 2016.

d) Agrupación de partidas

Las cuentas anuales no tienen ninguna partida que haya sido objeto de agrupación en el balance o en la cuenta de resultados.

e) Elementos recogidos en varias partidas

No se presentan elementos patrimoniales registrados en dos o más partidas del balance.

f) Cambios en criterios contables

Durante el ejercicio 2017 no se han producido cambios significativos de criterios contables respecto a los criterios aplicados en el ejercicio anterior.

g) Importancia Relativa

Al determinar la información a desglosar en la presente memoria sobre las diferentes partidas de los estados financieros u otros asuntos, la Entidad, de acuerdo con el Marco Conceptual de las normas de adaptación del Plan General de Contabilidad a las entidades sin fines lucrativos, ha tenido en cuenta la importancia relativa en relación con las cuentas anuales del ejercicio 2017.

**3. Aplicación del excedente del ejercicio.**

La propuesta de aplicación del excedente del ejercicio por parte de la Junta Directiva es la siguiente.

Asociación Greenpeace España  
Cuentas Anuales del ejercicio terminado al 31 de diciembre de 2017

Base de reparto	Ejercicio 2017	Ejercicio 2016
Excedente del ejercicio	1.002.167,34	1.600.044,66
Remanente	4.297.467,15	
Reservas voluntarias		
Otras reservas de libre disposición		
<b>Total</b>	<b>5.299.634,49</b>	<b>1.600.044,66</b>

Aplicación	Ejercicio 2017	Ejercicio 2016
A Fondo social		
A reservas especiales		
A reservas voluntarias	4.297.467,15	
A compensación de excedentes negativos de ejercicios anteriores		
A Remanentes	1.002.167,34	1.600.044,66
<b>Total</b>	<b>5.299.634,49</b>	<b>1.600.044,66</b>

Las principales partidas que forman el excedente del ejercicio son:

- Ingresos de la actividad propia: 12.288.403,22 euros
- Gastos por ayudas y otros: 2.996.570,94
- Gastos de personal: 3.586.620,21 euros
- Otros gastos de la actividad: 4.648.670,43 euros

La Asociación debe destinar a la realización de fines de interés general al menos el 70 por 100 de determinadas rentas e ingresos dentro de los 4 años siguientes al de generación de dichas rentas, debiendo destinar el resto de las rentas e ingresos a incrementar la dotación patrimonial o las reservas.

#### 4. Normas de registro y valoración.

##### a) Inmovilizado intangible

El inmovilizado intangible se valora inicialmente por su coste, ya sea éste el precio de adquisición o el coste de producción. El coste del inmovilizado intangible adquirido mediante combinaciones de negocios es su valor razonable en la fecha de adquisición.

Después del reconocimiento inicial, el inmovilizado intangible se valora por su coste, menos la amortización acumulada y, en su caso, el importe acumulado de las correcciones por deterioro registradas.

Los activos intangibles se amortizan sistemáticamente en función de la vida útil estimada de los mismos y de su valor residual. Los métodos y periodos de amortización aplicados son revisados en cada cierre de ejercicio y, si procede, ajustados de forma prospectiva. Al menos al cierre del ejercicio, se evalúa la existencia de indicios de deterioro, en cuyo caso se estiman los importes recuperables, efectuándose las correcciones valorativas que procedan, tal y como se establece en el apartado h de este epígrafe.

La amortización de los elementos del inmovilizado intangibles de forma lineal durante su vida útil estimada, en función de los siguientes años de vida útil:

Descripción	Años	% Anual
Aplicaciones informáticas	2 a 5	50% a 20%

*Aplicaciones informáticas*

Los programas de ordenador, únicamente en los casos en que esté prevista su utilización en varios ejercicios, se contabilizan como un bien intangible propiedad de la Asociación. El mismo tratamiento se da al coste del diseño inicial de las páginas web. Los costes de mantenimiento de las aplicaciones informáticas se registran como gasto del ejercicio en el que se devengan.

b) Inmovilizado material

El inmovilizado material se contabiliza inicialmente valorándose a su coste (precio de adquisición). El coste incluye los impuestos indirectos no recuperables.

El precio de adquisición incluye, además del importe facturado por el vendedor, después de deducir cualquier descuento o rebaja en el precio, todos los gastos adicionales directamente relacionados que se produzcan hasta la puesta en condiciones de funcionamiento del bien, incluida la ubicación en el lugar y cualquier otra condición necesaria para que pueda operar de la forma prevista.

Cuando se trata de bienes adquiridos a título gratuito se considera como precio de adquisición el valor razonable de los mismos en el momento de la incorporación al patrimonio.

Las sustituciones o renovaciones de elementos, los costes de aplicación modernización o mejora que aumentan la vida útil del bien objeto, su productividad, o su capacidad económica, se contabilizan como mayor importe de inmovilizado material, con el consiguiente retiro contable de los elementos sustituidos o renovados.

Los gastos periódicos de mantenimiento, conservación y reparación se imputan a resultados, siguiendo el principio de devengo, como coste de ejercicio en que se incurren.

Para la valoración posterior se deducen las amortizaciones practicadas y, en su caso el deterioro acumulado.

La amortización de los elementos del inmovilizado material se realiza, desde el momento en el que están disponibles para su puesta en funcionamiento, de forma lineal durante su vida útil estimada estimando un valor residual nulo, en función de los siguientes años de vida útil:

Descripción	Años	% Anual
Instalaciones Técnicas	10	10%
Maquinaria	5	20%
Mobiliario	10	10%
Equipos Procesos de Información	4	25%
Elementos de Transporte	6	17%
Otro Inmovilizado	10	10%

La Entidad evalúa al menos al cierre de cada ejercicio si existen indicios de pérdidas por deterioro de valor de su inmovilizado material, que reduzcan el valor recuperable de dichos activos a un importe inferior al de su valor en libros. Si existe cualquier indicio, se estima el valor recuperable del activo con el objeto de determinar el alcance de la eventual pérdida por deterioro de valor.

El valor recuperable de los activos es el mayor entre su valor razonable menos los costes de venta y su valor en uso. La determinación del valor en uso se realiza en función de los flujos de efectivo futuros esperados que se derivarán de la utilización del activo, las expectativas sobre posibles variaciones en el importe o distribución temporal de los flujos, el valor temporal del dinero, el precio a satisfacer por soportar la incertidumbre relacionada con el activo y otros factores que los partícipes del mercado considerarían en la valoración de los flujos de efectivo futuros relacionados con el activo

Los activos no generadores de flujos de efectivo son aquellos con finalidad distinta a la de generar un rendimiento comercial, y generan los flujos económicos sociales que benefician a la colectividad (beneficio social o potencial de servicio). La casi totalidad de los activos de la Asociación son no generadores de flujos de efectivo.

El deterioro de valor de un activo no generador de flujos de efectivo es la pérdida de potencial de servicio de un activo, distinta a la depreciación sistemática y regular que constituye la amortización. El deterioro responde, por tanto, a una disminución en la utilidad que proporciona el activo a la entidad que lo controla.

Se produce una pérdida por deterioro del valor de un elemento del inmovilizado material no generador de flujos de efectivo cuando su valor contable supere a su importe recuperable, entendido éste como el mayor importe entre su valor razonable menos los costes de venta y su valor en uso. A tal efecto, el valor en uso se determina por referencia al coste de reposición.

Al menos al cierre del ejercicio, la entidad evalúa si existen indicios de que algún inmovilizado material o, en su caso, alguna unidad de explotación o servicio puedan estar deteriorados, en cuyo caso, debe estimar sus importes recuperables efectuando las correcciones valorativas que procedan.

Los cálculos del deterioro de los elementos del inmovilizado material se efectúa elemento a elemento de forma individualizada. Si no fuera posible estimar el importe recuperable de cada bien individual, la entidad determinará el importe recuperable de la unidad de explotación o servicio a la que pertenezca cada elemento del inmovilizado.

En caso de que la entidad reconozca una pérdida por deterioro de una unidad de explotación o servicio, reduce el valor contable de los activos que la integran en proporción a su valor contable, hasta el límite del mayor valor entre los siguientes: su valor razonable menos los costes de venta, su coste de reposición y cero.

No obstante lo anterior, si de las circunstancias específicas de los activos se pone de manifiesto una pérdida de carácter irreversible, ésta se reconoce directamente en pérdidas procedentes del inmovilizado de la cuenta de resultados.

En el ejercicio 2017 la Entidad no ha registrado pérdidas por deterioro de los inmovilizados materiales.

c) Inversiones inmobiliarias.

La Entidad clasifica como inversiones inmobiliarias aquellos activos no corrientes que sean inmuebles y que posee para obtener rentas, plusvalías o ambas, en lugar de para su uso en la producción o suministros de bienes o servicios, o bien para fines administrativos, o su venta en el curso ordinario de las operaciones. Así como aquellos terrenos y edificios cuyos usos futuros no estén determinados en el momento de su incorporación al patrimonio de la Entidad.

Para la valoración de las inversiones inmobiliarias se utiliza los criterios del inmovilizado material para los terrenos y construcciones.

d) Instrumentos financieros

La Entidad tiene registrados como instrumentos financieros aquellos contratos que dan lugar a un activo financiero en una entidad y, simultáneamente, a un pasivo financiero o a un instrumento de patrimonio en otra entidad. Por tanto la presente norma resulta de aplicación a los siguientes instrumentos financieros:

1) Activos financieros:

- Efectivo y otros activos líquidos equivalentes.

- Créditos por operaciones comerciales: clientes y deudores varios;
- Créditos a terceros: tales como los préstamos y créditos financieros concedidos, incluidos los surgidos de la venta de activos no corrientes;
- Valores representativos de deuda de otras empresas adquiridos: tales como las obligaciones, bonos y pagarés;
- Instrumentos de patrimonio de otras empresas adquiridos: acciones, participaciones en instituciones de inversión colectiva y otros instrumentos de patrimonio;
- Derivados con valoración favorable para la empresa: entre ellos, futuros, opciones, permutas financieras y compraventa de moneda extranjera a plazo, y
- Otros activos financieros: tales como depósitos en entidades de crédito, anticipos y créditos al personal, fianzas y depósitos constituidos, dividendos a cobrar y desembolsos exigidos sobre instrumentos de patrimonio propio.

2) Pasivos financieros:

- Débitos por operaciones comerciales: proveedores y acreedores varios;
- Deudas con entidades de crédito;
- Obligaciones y otros valores negociables emitidos: tales como bonos y pagarés;
- Derivados con valoración desfavorable para la entidad: entre ellos, futuros, opciones, permutas financieras y compraventa de moneda extranjera a plazo;
- Deudas con características especiales, y
- Otros pasivos financieros: deudas con terceros, tales como los préstamos y créditos financieros recibidos de personas o empresas que no sean entidades de crédito incluidos los surgidos en la compra de activos no corrientes, fianzas y depósitos recibidos y desembolsos exigidos por terceros sobre participaciones.

3) Instrumentos de patrimonio propio: todos los instrumentos financieros que se incluyen dentro de los fondos propios.

*Inversiones financieras a largo y corto plazo*

- **Préstamos y cuentas por cobrar:** se registran a su coste amortizado, correspondiendo al efectivo entregado, menos las devoluciones del principal efectuadas, más los intereses devengados no cobrados en el caso de los préstamos, y al valor actual de la contraprestación realizada en el caso de las cuentas por cobrar. La Entidad registra los correspondientes deterioros por la diferencia existente entre el importe a recuperar de las cuentas por cobrar y el valor en libros por el que se encuentran registradas.
- **Inversiones mantenidas hasta su vencimiento:** aquellos valores representativos de deuda, con una fecha de vencimiento fijada, cobros de cuantía determinada o determinable, que se negocien en un mercado activo y que la Entidad tiene intención y capacidad de conservar hasta su vencimiento. Se contabilizan a su coste amortizado.
- **Activos financieros registrados a valor razonable con cambios en resultados.** La Entidad clasifica los activos y pasivos financieros a valor razonable con cambios en la cuenta de resultados en el momento de su reconocimiento inicial sólo si:
  - con ello se elimina o reduce significativamente la no correlación contable entre activos y pasivos financieros o
  - el rendimiento de un grupo de activos financieros, pasivos financieros o de ambos, se gestiona y evalúa según el criterio de valor razonable, de acuerdo con la estrategia documentada de inversión o de gestión del riesgo de la Entidad.

También se clasifican en esta categoría los activos y pasivos financieros con derivados implícitos, que son tratados como instrumentos financieros híbridos, bien porque han sido designados como tales por la Entidad o debido a que no se puede valorar el componente del

derivado con fiabilidad en la fecha adquisición o en una fecha posterior. Los activos y pasivos financieros a valor razonable con cambios en la cuenta de resultados se valoran siguiendo los criterios establecidos para los activos y pasivos financieros mantenidos para negociar.

La Entidad no reclasifica ningún activo o pasivo financiero de o a esta categoría mientras esté reconocido en el balance, salvo cuando proceda calificar el activo como inversión en empresas del grupo, asociadas o multigrupo.

- **Inversiones disponibles para la venta:** son el resto de inversiones que no entran dentro de las cuatro categorías anteriores, viniendo a corresponder casi a su totalidad a las inversiones financieras en capital, con una inversión inferior al 20%. Estas inversiones figuran en el balance adjunto por su valor razonable cuando es posible determinarlo de forma fiable. En el caso de participaciones en sociedades no cotizadas, normalmente el valor de mercado no es posible determinarlo de manera fiable por lo que, cuando se da esta circunstancia, se valoran por su coste de adquisición o por un importe inferior si existe evidencia de su deterioro.
- **Inversiones en el patrimonio de entidades del grupo:** son inversiones en el patrimonio de empresas vinculada por una relación de control, directa o indirecta, análoga a la prevista en el artículo 42 del Código de Comercio

Los intereses y dividendos de activos financieros devengados con posterioridad al momento de la adquisición se reconocen como ingresos en la cuenta de resultados. Los intereses se reconocen por el método del tipo de interés efectivo y los ingresos por dividendos procedentes de inversiones en instrumentos de patrimonio se reconocen cuando han surgido los derechos para la Entidad a su percepción.

En la valoración inicial de los activos financieros se registran de forma independiente, atendiendo a su vencimiento, el importe de los intereses explícitos devengados y no vencidos en dicho momento, así como el importe de los dividendos acordados por el órgano competente en el momento de la adquisición.

La Entidad da de baja los activos financieros cuando expiran o se han cedido los derechos sobre los flujos de efectivo del correspondiente activo financiero y se han transferido sustancialmente los riesgos y beneficios inherentes a su propiedad. En el caso concreto de cuentas a cobrar se entiende que este hecho se produce en general si se han transmitido los riesgos de insolvencia y mora.

Cuando el activo financiero se da de baja la diferencia entre la contraprestación recibida neta de los costes de transacción atribuibles y el valor en libros del activo, más cualquier importe acumulado que se haya reconocido directamente en el patrimonio neto, determina la ganancia o pérdida surgida al dar de baja dicho activo, que forma parte del resultado del ejercicio en que ésta se produce.

Por el contrario, la Entidad no da de baja los activos financieros, y reconoce un pasivo financiero por un importe igual a la contraprestación recibida, en las cesiones de activos financieros en las que se retenga sustancialmente los riesgos y beneficios inherentes a su propiedad.

#### *Depósitos y fianzas constituidos*

Los depósitos o fianzas constituidas en garantía de determinadas obligaciones se valoran por el importe efectivamente satisfecho, que no difiere significativamente de su valor razonable. El valor razonable es el importe por el que puede ser intercambiado un activo o liquidado un pasivo, entre partes interesadas y debidamente informadas, que realicen una transacción en condiciones de independencia mutua.

Efectivo y otros medios líquidos equivalentes

Bajo este epígrafe del balance adjunto se registra el efectivo en caja y bancos, depósitos a la vista y otras inversiones a corto plazo con vencimiento inferior a tres meses de alta liquidez que son rápidamente realizables en caja y que no tienen riesgo de cambios en su valor.

Pasivos financieros

Los préstamos, obligaciones y similares se registran inicialmente por el importe recibido, neto de costes incurridos en la transacción. Los gastos financieros, incluidas las primas pagaderas en la liquidación o el reembolso y los costes de transacción, se contabilizan en la cuenta de resultados según el criterio del devengo utilizando el método del interés efectivo. El importe devengado y no liquidado se añade al importe en libros del instrumento en la medida en que no se liquidan en el período en que se producen.

Las cuentas a pagar se registran inicialmente a su coste de mercado y posteriormente son valoradas al coste amortizado utilizando el método de la tasa de interés efectivo.

Con carácter general, en la valoración de instrumentos financieros valorados a valor razonable, la Entidad calcula éste por referencia a un valor fiable de mercado, constituyendo el precio cotizado en un mercado activo la mejor referencia de dicho valor razonable. Para aquellos instrumentos respecto de los cuales no exista un mercado activo, el valor razonable se obtiene, en su caso, mediante la aplicación de modelos y técnicas de valoración.

Se asume que el valor en libros de los créditos y débitos por operaciones comerciales se aproxima a su valor razonable.

e) Créditos y débitos por la actividad propia

La presente norma se aplicará a:

- 1) **Créditos por la actividad propia:** son los derechos de cobro que se originan en el desarrollo de la actividad propia frente a los beneficiarios, usuarios, patrocinadores y afiliados.
  - Las cuotas, donativos y otras ayudas similares, procedentes de patrocinadores, afiliados u otros deudores, con vencimiento a corto plazo, originan un derecho de cobro que se contabiliza por su valor nominal. Si el vencimiento supera el citado plazo, se reconocerán por su valor actual. La diferencia entre el valor actual y el nominal del crédito se registra como un ingreso financiero en la cuenta de resultados de acuerdo con el criterio del coste amortizado.
  - Los préstamos concedidos en el ejercicio de la actividad propia a tipo de interés cero o por debajo del interés de mercado se contabilizan por su valor razonable. La diferencia entre el valor razonable y el importe entregado se reconoce, en el momento inicial, como un gasto en la cuenta de resultados de acuerdo con su naturaleza. Después de su reconocimiento inicial, la reversión del descuento practicado se contabiliza como un ingreso financiero en la cuenta de resultados.
  - Al menos al cierre del ejercicio, se efectúan las correcciones valorativas necesarias siempre que exista evidencia objetiva de que se ha producido un deterioro de valor en estos activos, que se contabilizan aplicando el criterio del coste amortizado.
- 2) **Débitos por la actividad propia:** son las obligaciones que se originan por la concesión de ayudas y otras asignaciones a los beneficiarios de la entidad en cumplimiento de los fines propios.



- Las ayudas y otras asignaciones concedidas por la entidad a sus beneficiarios, con vencimiento a corto plazo, originan el reconocimiento de un pasivo por su valor nominal. Si el vencimiento supera el citado plazo, se reconoce por su valor actual. La diferencia entre el valor actual y el nominal del débito se contabiliza como un gasto financiero en la cuenta de resultados de acuerdo con el criterio del coste amortizado.
- Si la concesión de la ayuda es plurianual, el pasivo se registra por el valor actual del importe comprometido en firme de forma irrevocable e incondicional. Se aplica este mismo criterio en aquellos casos en los que la prolongación de la ayuda no está sometida a evaluaciones periódicas, sino al mero cumplimiento de trámites formales o administrativos.

f) Transacciones en moneda extranjera.

Las operaciones realizadas en moneda extranjera se registran en la moneda funcional de la Entidad (euros) a los tipos de cambio vigentes en el momento de la transacción. Durante el ejercicio, las diferencias que se producen entre el tipo de cambio contabilizado y el que se encuentra en vigor a la fecha de cobro o de pago se registran como resultados financieros en la cuenta de resultados. La entidad no ha cambiado en el ejercicio la moneda funcional que es el euro.

Asimismo, al 31 de diciembre de cada año, se realiza al tipo de cambio de cierre la conversión de los saldos a cobrar o pagar con origen en moneda extranjera. Las diferencias de valoración producidas se registran como resultados financieros en la cuenta de resultados.

g) Impuesto sobre beneficios.

De acuerdo con la normativa vigente, Ley 49/2002, de 23 de diciembre de 2002, de régimen fiscal de las entidades sin fines lucrativos y de los incentivos fiscales del mecenazgo y con el R.D. 1270/2003 donde se aprueba el Reglamento para la aplicación del régimen fiscal de las entidades sin fines lucrativos y de los incentivos fiscales al mecenazgo, la Asociación goza de exención en el Impuesto sobre sociedades por los resultados obtenidos en el ejercicio de las actividades que constituyen su objeto social o finalidad específica, así como los incrementos patrimoniales derivados tanto de adquisiciones como de transmisiones a título lucrativo, siempre que unas y otras se obtengan o se realicen en cumplimiento del objeto o finalidad específica.

h) Ingresos y gastos.

Los ingresos y gastos se imputan en función del criterio del devengo con independencia del momento en que se produce la corriente monetaria o financiera derivada de ellos. No obstante, la Entidad únicamente contabiliza los beneficios realizados a la fecha de cierre del ejercicio, en tanto que los riesgos y las pérdidas previsibles, aún siendo eventuales, se contabilizan tan pronto son conocidos.

Los ingresos por la venta de bienes o servicios se reconocen por el valor razonable de la contrapartida recibida o a recibir derivada de los mismos.

Las ayudas otorgadas por la entidad se reconocen en el momento en que se apruebe su concesión.

Las cuotas de usuarios o afiliados se reconocen como ingresos en el periodo al que corresponden. Las devoluciones de recibos o de cargos por tarjeta de crédito de los socios, se computan como menor ingreso, lo que produce que se ajuste de forma real, en base al principio de prudencia, el importe efectivamente pagado por los socios con el importe que se refleja en las cuentas anuales como ingreso. Este criterio, además de ofrecer una mayor transparencia en los ingresos, coincide con el criterio que Greenpeace International aplica, y que recomienda aplicar a las oficinas nacionales.

Los ingresos procedentes de promociones para captación de recursos, de patrocinadores y de colaboraciones se reconocen cuando las campañas y actos se producen.

i) Gastos de personal.

Los gastos de personal se registran de acuerdo con su devengo en el periodo en que se reciben los servicios del personal.

La cuenta de resultados del ejercicio incluye la periodificación al cierre del ejercicio del gasto correspondiente a las pagas extras u otros conceptos devengados y pendientes de pago que son objeto de liquidación en el ejercicio siguiente, de acuerdo con el convenio colectivo.

Excepto en el caso de causa justificada, la Asociación viene obligada a indemnizar a sus empleados cuando cesan en sus servicios. Ante la ausencia de cualquier necesidad previsible de terminación anormal del empleo y dado que no reciben indemnizaciones aquellos empleados que se jubilan o cesan voluntariamente en sus servicios, los pagos por indemnizaciones, cuando surgen, se cargan a gastos en el momento en que se toma la decisión de efectuar el despido.

j) Provisiones y contingencias.

Las obligaciones existentes a la fecha del balance surgidas como consecuencia de sucesos pasados de los que pueden derivarse perjuicios patrimoniales para la Asociación cuyo importe y momento de cancelación son indeterminados se registran en el balance como provisiones por el valor actual del importe más probable que se estima que la Entidad tendrá que desembolsar para cancelar la obligación. A efectos de formular las presentes cuentas anuales la Junta Directiva diferencia entre:

- Pasivos contingentes: obligaciones posibles surgidas como consecuencia de sucesos pasados, cuya materialización está condicionada a que ocurra, o no, uno o más eventos futuros independientes de la voluntad de la Asociación
- Provisiones: Pasivos que cubren obligaciones presentes a la fecha del balance surgidas como consecuencia de sucesos pasados de los que pueden derivarse perjuicios patrimoniales de probable materialización para la Asociación, cuyo importe y momento de cancelación son indeterminados. Dichos saldos se registran por el valor actual del importe más probable que se estima que la Asociación tendrá que desembolsar para cancelar la obligación.

*Provisiones para responsabilidades.*

Recogen las cantidades reclamadas por terceros a la Asociación en concepto de indemnizaciones derivadas de las actuaciones desarrolladas por Greenpeace España.

k) Subvenciones, donaciones y legados.

Las subvenciones, donaciones y legados, de capital no reintegrables se valoran por el importe concedido, reconociéndose inicialmente como ingresos directamente imputados al patrimonio neto y se imputan a resultados en proporción a la depreciación experimentada durante el período por los activos financiados por dichas subvenciones, salvo que se trate de activos no depreciables en cuyo caso se imputarán al resultado del ejercicio en que se produzca la enajenación o baja en inventario de los mismos.

Si las subvenciones, donaciones o legados fueran concedidos por los asociados, fundadores o patronos se sigue el mismo criterio que el punto anterior, salvo que se otorguen a título de fondo social, en cuyo caso se reconocen directamente en los fondos propios de la entidad.

Las aportaciones efectuadas por un tercero al fondo social también se reconocen directamente en los fondos propios.

Mientras tienen el carácter de subvenciones, donaciones y legados reintegrables, se contabilizan como deudas a largo plazo transformables en subvenciones.

Cuando las subvenciones, donaciones y legados se concedan para financiar gastos específicos se imputarán como ingresos en el ejercicio en que se devenguen los gastos que están financiando.

En cuanto a los servicios recibidos sin contraprestación, la entidad reconoce en la cuenta de resultados un gasto de acuerdo con su naturaleza y un ingreso en concepto de subvención/donación por la mejor estimación del valor razonable del servicio recibido.

l) Criterios empleados en transacciones entre partes vinculadas.

En el supuesto de existir, las operaciones entre entidades del mismo grupo, con independencia del grado de vinculación, se contabilizan de acuerdo con las normas generales. Los elementos objeto de las transacciones que se realicen se contabilizarán en el momento inicial por su valor razonable. La valoración posterior se realiza de acuerdo con lo previsto en las normas particulares para las cuentas que corresponda.

Esta norma de valoración afecta a las partes vinculadas que se explicitan en la Norma de elaboración de las cuentas anuales 13ª del Plan General de Contabilidad y en la Norma 11ª de valoración de las normas de adaptación.

m) Impuesto sobre beneficios.

El gasto por impuesto corriente se determina mediante la suma del gasto por impuesto corriente y el impuesto diferido. El gasto por impuesto corriente se determina aplicando el tipo de gravamen vigente a la ganancia fiscal, y minorando el resultado así obtenido en el importe de las bonificaciones y deducciones generales y aplicadas en el ejercicio.

La Asociación se acoge a la Ley 49/2002, de 23 de diciembre, de régimen fiscal de las entidades sin fines lucrativos y de los incentivos fiscales al mecenazgo

n) Activos no corrientes mantenidos para la venta.

Se registran en este apartado aquellos activos en los que su valor contable se recuperará fundamentalmente a través de su venta, y que están disponibles en sus condiciones actuales para su venta inmediata, y su venta es altamente probable.

Se valoran en el momento de su clasificación en esta categoría, por el menor entre su valor contable y su valor razonable menos los costes de venta.

**5. Inmovilizado intangible.**

El movimiento de este epígrafe ha sido el siguiente:

	Aplicaciones informáticas	Total
A) SALDO INICIAL BRUTO, EJERCICIO 2016	72.024,12	72.024,12
(+) Ampliaciones y mejoras		0,00
(-) Salidas, bajas o reducciones		0,00
B) SALDO FINAL BRUTO, EJERCICIO 2016	72.024,12	72.024,12
C) SALDO INICIAL BRUTO, EJERCICIO 2017	72.024,12	72.024,12
(+) Ampliaciones y mejoras	39.325,00	39.325,00
(-) Salidas, bajas o reducciones		0,00
D) SALDO FINAL BRUTO, EJERCICIO 2017	111.349,12	111.349,12
E) AMORTIZACIÓN ACUMULADA, SALDO INICIAL EJERCICIO 2016	72.024,16	72.024,16
(+) Dotación a la amortización del ejercicio 2016	0,00	0,00
F) AMORTIZACIÓN ACUMULADA, SALDO FINAL EJERCICIO 2016	72.024,16	72.024,16
G) AMORTIZACIÓN ACUMULADA, SALDO INICIAL EJERCICIO 2017	72.024,16	72.024,16
(+) Dotación a la amortización del ejercicio 2017	1.092,36	1.092,36
H) AMORTIZACIÓN ACUMULADA, SALDO FINAL EJERCICIO 2017	73.116,52	73.116,52
M) SALDO FINAL NETO EJERCICIO 2016	-0,04	-0,04
N) SALDO FINAL NETO EJERCICIO 2017	38.232,60	38.232,60

No se ha producido ninguna circunstancia que haya supuesto una incidencia significativa en el ejercicio presente o a ejercicios futuros que afecten a valores residuales, vidas útiles o métodos de amortización en su caso.

Al cierre existen bienes de inmovilizado intangible que se encuentran totalmente amortizados y que continúan en uso. El resumen de dichos bienes con indicación de su coste de adquisición es el siguiente:

Ejercicio 2017	Valor Contable	Amortización Acumulada
Inmovilizado intangible totalmente amortizado	72.024,12	72.024,12

Ejercicio 2016	Valor Contable	Amortización Acumulada
Inmovilizado intangible totalmente amortizado	72.024,12	72.024,16

No ha sido necesario registrar correcciones valorativas por deterioro de los bienes de inmovilizado intangible.

La Asociación tiene contratadas diversas pólizas de seguro para la cobertura de los riesgos a los que están sometidos los bienes de inmovilizado. La Junta Directiva de la Asociación considera que su cobertura es adecuada.

Asociación Greenpeace España  
Cuentas Anuales del ejercicio terminado al 31 de diciembre de 2017

**6. Inmovilizado material.**

El movimiento habido en este capítulo del balance adjunto es el siguiente

**2017**

Coste	Saldo a	Altas	Bajas	Traspasos	Saldo a
	31.12.2016				31.12.2017
Mobiliario	54.770,86	0,00	0,00		54.770,86
Equipos para proceso de información	142.253,85	24.811,41	0,00		167.065,26
Turismos y furgonetas / elementos de transporte	104.796,68	4.326,96	14.789,57		94.334,07
Otro inmovilizado material	127.613,09	8.779,16	0,00		136.392,25
Anticipos para inmovilizaciones materiales	600,00	18.000,00	0,00		18.600,00
<b>Total</b>	<b>430.034,48</b>	<b>55.917,53</b>	<b>14.789,57</b>	<b>0</b>	<b>471.162,44</b>

Amort. Ac. Inmov. Material	Saldo a	Altas	Bajas	Traspasos	Saldo a
	31.12.2016				31.12.2017
Amortización acumulada de mobiliario	32.519,30	2.806,22	0,00		35.325,52
Amortización acumulada de equipos para procesos de información	125.081,58	10.057,05	0,00		135.138,63
Amortización acumulada de elementos de transporte	63.429,21	7.116,06	14.789,57		55.755,70
Amortización acumulada de otro inmovilizado material	119.637,26	2.214,37	0,00		121.851,63
<b>Total</b>	<b>340.667,35</b>	<b>22.193,70</b>	<b>14.789,57</b>	<b>0</b>	<b>348.071,48</b>

<b>Valor neto contable</b>	<b>89.367,13</b>	<b>0,00</b>	<b>123.090,96</b>
----------------------------	------------------	-------------	-------------------

Asociación Greenpeace España  
Cuentas Anuales del ejercicio terminado al 31 de diciembre de 2017

2016

Coste	Saldo a	Altas	Bajas	Trasposos	Saldo a
	31.12.2015				31.12.2016
Mobiliario	43.611,34	11.159,52	0,00	0	54.770,86
Equipos para proceso de información	126.691,45	15.562,39	0,00	0	142.253,84
Turismos y furgonetas / elementos de transporte	103.827,63	24.941,85	23.972,80	0	104.796,68
Otro inmovilizado material	118.477,39	13.993,86	4.858,15	0	127.613,10
Anticipos para inmovilizaciones materiales	600	0,00	0,00	0	600
<b>Total</b>	<b>393.207,81</b>	<b>65.657,62</b>	<b>28.830,95</b>	<b>0</b>	<b>430.034,48</b>

Amort. Ac. Inmov. Material	Saldo a	Altas	Bajas	Trasposos	Saldo a
	31.12.2015				31.12.2016
Amortización acumulada de mobiliario	-30.382,52	-2.136,77	0,00	0	-32.519,29
Amortización acumulada de equipos para procesos de información	-119.409,76	-5.671,81	0,00	0	-125.081,57
Amortización acumulada de elementos de transporte	-66.719,77	-7.373,21	10.663,76	0	-63.429,22
Amortización acumulada de otro inmovilizado material	-117.763,92	-1.873,35	0,00	0	-119.637,27
<b>Total</b>	<b>-334.275,97</b>	<b>-17.055,14</b>	<b>10.663,76</b>	<b>0</b>	<b>-340.667,35</b>

<b>Valor neto contable</b>	<b>58.931,84</b>			<b>0</b>	<b>89.367,13</b>
----------------------------	------------------	--	--	----------	------------------

Las altas de inmovilizado corresponden principalmente a la compra de equipos informáticos.

El inmovilizado en curso corresponde a la adquisición de una lancha que se encuentra pendiente de matricular al cierre del ejercicio 2017.

No se ha producido ninguna circunstancia que haya supuesto una incidencia significativa en el ejercicio presente o a ejercicios futuros que afecten a valores residuales, vidas útiles o métodos de amortización en su caso.

No ha sido necesario registrar correcciones valorativas por deterioro de los bienes de inmovilizado material.

Al cierre existen bienes de inmovilizado material que se encuentran totalmente amortizados y que continúan en uso. El resumen de dichos bienes con indicación de su coste de adquisición es el siguiente:

Ejercicio 2017	Valor Contable	Amortización Acumulada
Inmovilizado material totalmente amortizado	319.211,19	319.211,19

Ejercicio 2016	Valor Contable	Amortización Acumulada
Inmovilizado material totalmente amortizado	313.301,29	313.301,29

Al cierre del ejercicio 2017 no existen compromisos firmes de compra ni venta de inmovilizado material.

La Asociación tiene contratadas diversas pólizas de seguro para la cobertura de los riesgos a los que están sometidos los bienes de inmovilizado. La Junta Directiva de la Asociación considera que su cobertura es adecuada.

## 7. Inversiones inmobiliarias.

Los movimientos del ejercicio son los siguientes.

	Terrenos	Construcciones	Total
A) SALDO INICIAL BRUTO, EJERCICIO 2016	2,950.00	26,243.68	29,193.68
(+) Ampliaciones y mejoras	336,091.54	623,734.30	959,825.84
(-) Salidas, bajas o reducciones		291,933.68	291,933.68
B) SALDO FINAL BRUTO, EJERCICIO 2016	339,041.54	358,044.30	697,085.84
C) SALDO INICIAL BRUTO, EJERCICIO 2017	339,041.54	358,044.30	697,085.84
(+) Ampliaciones y mejoras	0.00	0.00	0.00
(-) Salidas, bajas o reducciones	0.00	0.00	0.00
(+)/(-) Traspasos	-336,091.54	-336,800.62	-672,892.16
D) SALDO FINAL BRUTO, EJERCICIO 2017	2,950.00	21,243.68	24,193.68
M) VALOR NETO CONTABLE FINAL EJERCICIO 2016	339,041.54	358,044.30	697,085.84
N) VALOR NETO CONTABLE FINAL EJERCICIO 2017	2,950.00	21,243.68	24,193.68

La totalidad de inversiones inmobiliarias se corresponden con herencias recibidas. Greenpeace no emplea estos activos en el curso normal de su actividad, ni tiene un plan de venta específico para estos activos inmobiliarios. Algunos de ellos están sujetos a determinadas restricciones que impiden su venta de forma inmediata, si bien el objetivo es la venta de la totalidad de los mismos en el momento que sea posible la misma.

En la actualidad, se compone de dos activos:

- Finca rústica en Jijona, valorada en 2.950,00 euros (2.950,00 euros en 2016).
- Inmueble en la localidad de Buendía, valorado en 21.243,68 euros (21.243,68 euros en 2016).

En el ejercicio 2017 no se han producido altas.

Durante el ejercicio 2017 se ha procedido a reclasificar a Activos no corrientes mantenidos para la venta un importe que asciende a 672.892,16 euros por los siguientes activos (Nota 24):

- Dos garajes en calle Marco Aurelio, valor terreno 16.541,54 euros y con un valor de la construcción de 29.678,22 euros.
- Inmueble calle San Elías, en la localidad de Barcelona, cuyo valor del suelo es 319.550,00 euros y un valor de la construcción por 307.122,40 euros. En relación con este inmueble, se han recibido unas arras a cuenta del contrato de compraventa pendiente de formalizar, por importe de 90.000 euros, importe que está incluido dentro del apartado "Pasivos financieros a corto plazo", "Débitos y partidas a pagar" en la Nota 14 de la memoria.

Al no estar estos inmuebles en uso y destinarse a su venta en el largo plazo, no procede a su amortización contable, revisándose la valoración de los mismos con el fin de detectar indicios de deterioro. No se ha producido ninguna circunstancia que haya supuesto una incidencia significativa en el ejercicio presente que afecten a valores residuales.

No ha sido necesario registrar correcciones valorativas por deterioro de inversiones inmobiliarias.

Asociación Greenpeace España  
Cuentas Anuales del ejercicio terminado al 31 de diciembre de 2017

En el 2017 se produjeron los siguientes resultados procedentes de enajenación o disposición por otros medios de inversiones inmobiliarias:

Ejercicio 2017	Beneficio	Pérdida	Neto
Resultados procedentes Inversiones Inmobiliarias	7.901,24	46.947,87	(39.046,63)

Ejercicio 2016	Beneficio	Pérdida	Neto
Resultados procedentes Inversiones Inmobiliarias	13.049,32	0,00	13.049,32

La Asociación tiene contratadas diversas pólizas de seguro para la cobertura de los riesgos a los que están sometidos los bienes de inmovilizado. La Junta Directiva de la Asociación considera que su cobertura es adecuada.

**8. Inmuebles cedidos a la entidad o por la entidad.**

No existen inmuebles cedidos por la entidad o a la entidad al cierre del ejercicio 2017 ni al cierre del ejercicio 2016.

**9. Bienes del Patrimonio Histórico.**

La Asociación, durante los ejercicios 2017 y 2016, no dispone de este tipo de bienes del Patrimonio Histórico.

**10. Arrendamientos y otras operaciones de naturaleza similar.**

a) Arrendamientos operativos. Información como arrendatario

Arrendamientos operativos: Información del arrendatario	Ejercicio 2017	Ejercicio 2016
Importe de los pagos futuros mínimos por arrendamientos operativos no cancelables		
_ Hasta un año	150.073,08	138.655,67
_ Entre uno y cinco años		
_ Más de cinco años		
Importe total de los cobros futuros mínimos que se esperan recibir, al cierre del ejercicio, por subarrendamientos operativos no cancelables		
Pagos mínimos por arrendamiento reconocidos como gastos del periodo	151.963,10	142.613,10
Cuotas contingentes reconocidas como gastos del periodo		
Cuotas de subarrendamiento reconocidas como ingreso del periodo		

Los principales arrendamientos operativos son, para el alquiler de la sede social (con vencimiento el 31 de Mayo de 2018) y el local de Barcelona (con vencimiento el 1 de marzo de 2018). Se han prorrogado ambos en 2017 por un periodo anual.

No existen subarrendamientos operativos.



b) Arrendamientos operativos. Información como arrendatario

La Asociación no actúa como arrendadora de bienes.

c) Arrendamientos financieros

En 2017 y en 2016 no se han realizado arrendamientos financieros.

**11. Usuarios y otros deudores de la actividad propia.**

Ni durante el ejercicio 2017 ni durante el ejercicio 2016, hay usuarios u otros deudores de la actividad propia de la Asociación.

**12. Deudores comerciales y otras cuentas a cobrar.**

a) Composición

La composición del saldo de deudores es la siguiente.

Deudores comerciales y otras cuentas a cobrar	Ejercicio 2017			Ejercicio 2016		
	V. inicial	Deterioro	V. Neto	V. inicial	Deterioro	V. Neto
Cientes por ventas y prest. Servicios	3.561,12	-1.490,63	2.070,49	2.182,50	-1.490,63	691,87
Cientes emp del grupo	0,00	0,00	0,00	0,00	0,00	0,00
Personal	19.822,90	0,00	19.822,90	15.645,18	0,00	15.645,18
Activos por impuesto corriente	0,00	0,00	0,00	0,00	0,00	0,00
<b>Total</b>	<b>23.384,02</b>	<b>-1.490,63</b>	<b>21.893,39</b>	<b>17.827,68</b>	<b>-1.490,63</b>	<b>16.337,05</b>

Los saldos deudores de las Administraciones Públicas se recogen en la Nota 18.

**13. Beneficiarios-Acreedores.**

La Asociación no tiene beneficiarios acreedores en 2016 ni en 2017.

**14. Instrumentos financieros.**

a) Categorías de activos y pasivos financieros.

El valor en libros de cada una de las categorías de activos financieros y pasivos financieros señalados en la norma de registro y valoración novena, de acuerdo con la siguiente estructura.

*a.1. Activos financieros.*

La información de los instrumentos financieros del activo del balance de la Entidad a largo plazo, clasificados por categorías es:

Activos financieros a largo plazo	Créditos Derivados Otros		TOTAL	
	Ej. 2017	Ej. 2016	Ej. 2017	Ej. 2016
Préstamos y partidas a cobrar	16.669,53	18.069,53	16.669,53	18.069,53
<b>TOTAL</b>	<b>16.669,53</b>	<b>18.069,53</b>	<b>16.669,53</b>	<b>18.069,53</b>

Asociación Greenpeace España  
Cuentas Anuales del ejercicio terminado al 31 de diciembre de 2017

La información de los instrumentos financieros del activo del balance de la Entidad a corto plazo, sin considerar el efectivo y otros activos líquidos equivalentes, clasificados por categorías, es la que se muestra a continuación.

Activos financieros a corto plazo	Instrumentos de patrimonio		Créditos, derivados y otros		TOTAL	
	Ej. 2017	Ej. 2016	Ej. 2017	Ej. 2016	Ej. 2017	Ej. 2016
Préstamos y partidas a cobrar	0	0	21.893,40	16.337,06	21.893,40	16.337,06
Activos disponibles para la venta	0	0	0	106.814,96	0	106.814,96
(-) Valorados a valor razonable	0	0	0	106.814,96	0	106.814,96
<b>TOTAL</b>	<b>0</b>	<b>0</b>	<b>21.893,40</b>	<b>123.152,02</b>	<b>21.893,40</b>	<b>123.152,02</b>

El saldo al 31 de diciembre de 2017 y 2016 de "Inversiones financieras a largo plazo" corresponde a fianzas entregadas (alquileres y litigios, ver nota 19) y los "Otros activos financieros" a corto plazo corresponde a imposiciones en entidades financieras (Banco Sabadell).

Greenpeace España tiene el 100% del capital de Greenpeace, S.L. (sociedad sin actividad), cuyo valor en libros es de 0 euros (0 euros en 2016).

**a.2. Pasivos financieros.**

Greenpeace España no mantiene pasivos a largo plazo. Los instrumentos financieros del pasivo del balance a corto plazo, clasificados por categorías son:

Pasivos financieros a corto plazo	Deudas con entidades de crédito		Derivados y otros		TOTAL	
	Ej. 2017	Ej. 2016	Ej. 2017	Ej. 2016	Ej. 2017	Ej. 2016
Débitos y partidas a pagar	26.344,74	2.325,90	1.315.028,26	987.250,42	1.341.373,00	989.576,32
<b>TOTAL</b>	<b>26.344,74</b>	<b>2.325,90</b>	<b>1.315.028,26</b>	<b>987.250,42</b>	<b>1.341.373,00</b>	<b>989.576,32</b>

Las deudas con entidades de crédito corresponden a importes dispuestos en tarjetas de crédito pendientes de liquidar.

**b) Reclasificaciones de instrumentos financieros.**

Ningún activo financiero ha sido reclasificado de forma que pase a valorarse al coste o al coste amortizado, en lugar de al valor razonable, o viceversa, o reclasificado entre diferentes clases de instrumentos financieros.

**c) Transferencias de activos financieros.**

Ningún activo financiero ha sido cedido de forma que una parte del mismo o su totalidad, no cumpla las condiciones para la baja del balance.

Asociación Greenpeace España  
Cuentas Anuales del ejercicio terminado al 31 de diciembre de 2017

**15. Fondos propios.**

El movimiento de los Fondos Propios ha sido el siguiente:

	Fondo Social	Reservas	Excedentes de Ej. Anteriores	Excedente del Ejercicio	Total
A) SALDO INICIAL EJERCICIO 2016	538.863,24	1.236.583,74	1.639.966,03	1.057.456,46	4.472.869,47
(+) Aumentos	0,00	0,00	1.057.456,46	1.600.044,66	2.657.501,12
(-) Disminuciones	0,00	0,00	0,00	-1.057.456,46	-1.057.456,46
B) SALDO FINAL , EJERCICIO 2016	538.863,24	1.236.583,74	2.697.422,49	1.600.044,66	6.072.914,13
C) SALDO INICIAL , EJERCICIO 2017	538.863,24	1.236.583,74	2.697.422,49	1.600.044,66	6.072.914,13
(+) Entradas	0,00	0,00	1.600.044,66	1.002.167,34	2.602.212,00
(-) Disminuciones	0,00	0,00	0,00	-1.600.044,66	-1.600.044,66
D) SALDO FINAL , EJERCICIO 2017	538.863,24	1.236.583,74	4.297.467,15	1.002.167,34	7.075.081,47

De acuerdo con lo establecido en el artículo 3 de la Ley 49/2002, de 23 de diciembre, de régimen fiscal de las entidades sin fines lucrativos y de los incentivos fiscales al mecenazgo, la Asociación debe destinar a la realización de fines de interés general al menos el 70 por 100 de determinadas rentas e ingresos dentro de los 4 años siguientes al de generación de dichas rentas, deviendo destinar el resto de las rentas e ingresos a incrementar la dotación patrimonial o las reservas. De acuerdo con lo establecido en sus estatutos, en caso de disolución el importe de la liquidación del patrimonio se pondrá a disposición de las organizaciones de objetivos y filosofía coincidentes o similares a las de Greenpeace España que haya determinado el Consejo.

**16. Situación fiscal.**

a) Saldos con administraciones públicas

El detalle de los saldos con Administraciones Públicas se muestra a continuación.

**Deudor**

Hacienda Pública, deudor por IS	16,14	882,54
	16,14	882,54

**Acreeedor**

Hacienda Pública, acreedora por IVA	64.046,97	65.693,26
Hacienda Pública, acreedora por IRPF	149.817,66	143.831,78
Organismos de la Seguridad Social	76.305,36	62.911,80
	290.169,99	272.436,84

b) Impuesto sobre beneficios

Tal y como se menciona en la Nota 4, Greenpeace se ha acogido a las ventajas fiscales de la Ley 49/2002, de 23 de diciembre de 2002, de régimen fiscal de las entidades sin fines lucrativos y de los incentivos fiscales al mecenazgo.

De acuerdo con la normativa vigente, la antedicha Ley 49/2002 y con el R.D. 1270/2003 que se aprueba el Reglamento para la aplicación del régimen fiscal de las entidades sin fines lucrativos y de los incentivos fiscales al mecenazgo, la Entidad goza de exención en el Impuesto sobre Sociedades por los resultados obtenidos en el ejercicio de las actividades que constituyen su objetivo social o finalidad específica, así como por los incrementos patrimoniales derivados tanto de adquisiciones

como de transmisiones a título lucrativo, siempre que unas y otras se obtengan o realicen en cumplimiento del objeto o finalidad específica.

Según los artículos 6 y 7 de la Ley 49/2002, se entenderán como rentas e ingresos exentos los siguientes ingresos.

**Artículo 6. Rentas exentas.**

*Están exentas del Impuesto sobre Sociedades las siguientes rentas obtenidas por entidades sin fines lucrativos*

**1. Las derivadas de los siguientes ingresos:**

- a) Los donativos y donaciones recibidos para colaborar en los fines de la entidad, incluidas las aportaciones o donaciones en concepto de dotación patrimonial, en el momento de su constitución o en un momento posterior, y las ayudas económicas recibidas en virtud de los convenios de colaboración empresarial regulados en el artículo 25 de esta Ley y en virtud de los contratos de patrocinio publicitario a que se refiere la Ley 34/1998, de 11 de noviembre, General de Publicidad.
- b) Las cuotas satisfechas por los asociados, colaboradores o benefactores, siempre que no se correspondan con el derecho a percibir una prestación derivada de una explotación económica no exenta.
- c) Las subvenciones, salvo las destinadas a financiar la realización de explotaciones económicas no exentas.

**2. Las procedentes del patrimonio mobiliario e inmobiliario de la entidad, como son los dividendos y participaciones en beneficios de sociedades, intereses, cánones y alquileres.**

**3. Las derivadas de adquisiciones o de transmisiones, por cualquier título, de bienes o derechos, incluidas las obtenidas con ocasión de la disolución y liquidación de la entidad.**

**4. Las obtenidas en el ejercicio de las explotaciones económicas exentas a que se refiere el artículo siguiente.**

**5. Las que, de acuerdo con la normativa tributaria, deban ser atribuidas o imputadas a las entidades sin fines lucrativos y que procedan de rentas exentas incluidas en alguno de los apartados anteriores de este artículo.**

**Artículo 7. Explotaciones económicas exentas.**

*Están exentas del Impuesto sobre Sociedades las rentas obtenidas por entidades sin fines lucrativos que procedan de las siguientes explotaciones económicas, siempre y cuando sean desarrolladas en cumplimiento de su objeto o finalidad específica:*

**1. Las explotaciones económicas de prestación de servicios de promoción y gestión de la acción social, así como los de asistencia social e inclusión social que se indican a continuación, incluyendo las actividades auxiliares o complementarias de aquéllos, como son los servicios accesorios de alimentación, alojamiento o transporte:**

- a) Protección de la infancia y de la juventud.
- b) Asistencia a la tercera edad.
- c) Asistencia a personas en riesgo de exclusión o dificultad social o víctimas de malos tratos.
- d) Asistencia a personas con discapacidad, incluida la formación ocupacional, la inserción laboral y la explotación de granjas, talleres y centros especiales en los que desarrollen su trabajo.
- e) Asistencia a minorías étnicas.
- f) Asistencia a refugiados y asilados.
- g) Asistencia a emigrantes, inmigrantes y transeúntes.
- h) Asistencia a personas con cargas familiares no compartidas.
- i) Acción social comunitaria y familiar.
- j) Asistencia a ex reclusos.
- k) Reinserción social y prevención de la delincuencia.
- l) Asistencia a alcohólicos y toxicómanos.
- m) Cooperación para el desarrollo.
- n) Inclusión social de las personas a que se refieren los párrafos anteriores.

**2. Las explotaciones económicas de prestación de servicios de hospitalización o asistencia sanitaria, incluyendo las actividades auxiliares o complementarias de los mismos, como son la entrega de medicamentos o los servicios accesorios de alimentación, alojamiento y transporte.**

**3. Las explotaciones económicas de investigación científica y desarrollo tecnológico.**

**4. Las explotaciones económicas de los bienes declarados de interés cultural conforme a la normativa del Patrimonio Histórico del Estado y de las Comunidades Autónomas, así como de museos, bibliotecas, archivos y centros de documentación, siempre y cuando se cumplan las exigencias establecidas en dicha normativa, en particular respecto de los deberes de visita y exposición pública de dichos bienes.**

5. Las explotaciones económicas consistentes en la organización de representaciones musicales, coreográficas, teatrales, cinematográficas o circenses.
6. Las explotaciones económicas de parques y otros espacios naturales protegidos de características similares.
7. Las explotaciones económicas de enseñanza y de formación profesional, en todos los niveles y grados del sistema educativo, así como las de educación infantil hasta los tres años, incluida la guarda y custodia de niños hasta esa edad, las de educación especial, las de educación compensatoria y las de educación permanente y de adultos, cuando estén exentas del Impuesto sobre el Valor Añadido, así como las explotaciones económicas de alimentación, alojamiento o transporte realizadas por centros docentes y colegios mayores pertenecientes a entidades sin fines lucrativos.
8. Las explotaciones económicas consistentes en la organización de exposiciones, conferencias, coloquios, cursos o seminarios.
9. Las explotaciones económicas de elaboración, edición, publicación y venta de libros, revistas, folletos, material audiovisual y material multimedia.
10. Las explotaciones económicas de prestación de servicios de carácter deportivo a personas físicas que practiquen el deporte o la educación física, siempre que tales servicios estén directamente relacionados con dichas prácticas y con excepción de los servicios relacionados con espectáculos deportivos y de los prestados a deportistas profesionales.
11. Las explotaciones económicas que tengan un carácter meramente auxiliar o complementario de las explotaciones económicas exentas o de las actividades encaminadas a cumplir los fines estatutarios o el objeto de la entidad sin fines lucrativos.
12. No se considerará que las explotaciones económicas tienen un carácter meramente auxiliar o complementario cuando el importe neto de la cifra de negocios del ejercicio correspondiente al conjunto de ellas exceda del 20 por 100 de los ingresos totales de la entidad.
13. Las explotaciones económicas de escasa relevancia. Se consideran como tales aquellas cuyo importe neto de la cifra de negocios del ejercicio no supere en conjunto 20.000 euros.

Así mismo, y para dar cumplimiento a lo prescrito en el artículo 3.1.a) del Reglamento para la aplicación del régimen fiscal de las entidades sin fines lucrativos y de los incentivos fiscales al mecenazgo (Real Decreto 1270/2003, de 10 de octubre) a continuación se identifican las rentas exentas del Impuesto sobre Sociedades a 31 de diciembre de 2016 y 31 de diciembre de 2015, indicándose asimismo el artículo de referencia de la Ley 49/2002 que habilita tal exención:

	Ejercicio 2017	Ejercicio 2016	Artículo
Ingresos de la actividad mercantil	5.834,63	1.797,14	7.8
Contribuciones de socios	11.114.419,85	9.827.599,59	6.1
Subv. No oficiales, herencias y donaciones	1.173.983,37	1.717.117,60	6.1
Royalties y otros	123,75	2.800,79	6.2
Ingresos Financieros	4.229,42	6.719,73	6.2
Ingresos procedentes de activos	9.244,67	0	6.2
Reversión de deterioro, provisiones y extraordinarios		0	7.11
<b>TOTAL</b>	<b>12.307.835,69</b>	<b>11.556.034,85</b>	

La explicación de la diferencia existente entre el importe neto de los ingresos y gastos del ejercicio y la base imponible (resultado fiscal) es la siguiente:

Asociación Greenpeace España  
Cuentas Anuales del ejercicio terminado al 31 de diciembre de 2017

a) Conciliación del importe neto de ingresos y gastos del ejercicio con la base imponible del impuesto sobre beneficios.

Saldo de ingresos y gastos del ejercicio	Cuenta de resultados					
	Importe del ejercicio 2017			Importe del ejercicio 2016		
	1.002.167,34			1.600.044,66		
	Aumentos	Disminuciones	Efecto neto	Aumentos	Disminuciones	Efecto neto
Impuesto sobre sociedades			0,00			0,00
Diferencias permanentes	0,00	-1.002.167,34	-1.002.167,34	0,00	-1.600.044,66	-1.600.044,66
_ Resultados exentos	0,00	-1.002.167,34	-1.002.167,34	0,00	-1.600.044,66	-1.600.044,66
_ Otras diferencias			0,00			0,00
Diferencias temporarias:	0,00	0,00	0,00	0,00	0,00	0,00
_ con origen en el ejercicio			0,00			0,00
_ con origen en ejercicios anteriores			0,00			0,00
Compensación de bases imponibles negativas de ejercicios anteriores						
Base imponible (resultado fiscal)		0,00			0,00	

La Asociación, en cumplimiento de sus fines estatutarios, lleva a cabo todas sus actividades entorno a la defensa del medio ambiente y la paz, por lo que todos los ingresos y gastos se consideran afectos a dichas actividades y, por tanto, a rentas exentas. El detalle de los ingresos y gastos se adjunta en el Anexo 1.

En cumplimiento del artículo 3.2. de la Ley 49/2002 sobre el régimen especial fiscal de entidades sin fines lucrativos:

- a) Greenpeace aplica al menos el 70% de las rentas obtenidas en la realización de sus fines fundacionales dentro de los 4 años siguientes al de generación de dichas rentas, tal y como se especifica en la Nota 23 de la Memoria.
- b) La Asociación no ha celebrado convenios de colaboración empresarial en actividades de interés general.
- c) La Asociación no ha realizado actividades prioritarias de mecenazgo.
- d) En relación a la aplicación del patrimonio en caso de disolución de la entidad, el artículo 49 de los estatutos especifica que:

*Artículo 49. Aplicación del Patrimonio en caso de disolución.*

*En caso de que se acuerde la disolución de la Asociación, el Consejo designará una comisión, encargada de liquidar el patrimonio social, cuyo importe se pondrá a disposición de organizaciones de objetivos y filosofía coincidentes o similares a Greenpeace España que haya determinado el Consejo.*

- e) La Asociación posee participaciones en la Sociedad Greenpeace SL, sin valor contable, tal y como se especifica en la Nota 25.
- f) Los cargos de los órganos de gobierno de la entidad son gratuitos en el ejercicio de sus funciones. Los importes pagados en concepto de reembolso por los gastos incurridos en el desempeño de las funciones de gobierno y el reembolso de gastos de voluntarios se especifican en la Nota 25

Las liquidaciones presentadas por la Asociación para la liquidación de los distintos impuestos no pueden considerarse definitivas hasta que son aceptadas por las autoridades fiscales o hasta que prescriben. Debido a las diferentes posibles interpretaciones de la legislación fiscal vigente, podrían surgir pasivos adicionales como resultado de una inspección. No obstante, la Junta Directiva considera que dichos pasivos, en caso de producirse, no afectarían significativamente a las cuentas anuales.

Asociación Greenpeace España  
Cuentas Anuales del ejercicio terminado al 31 de diciembre de 2017

La Asociación tiene abiertos a inspección los cuatro últimos ejercicios de la totalidad de los impuestos a los que está sujeta.

**17. Ingresos y gastos.**

El detalle del epígrafe "Gastos por ayudas" de la cuenta de resultados es el siguiente:

AYUDAS MONETARIAS POR ACTIVIDADES	Ejercicio 2017	Ejercicio 2016
Contribución a Greenpeace Internacional	2.724.480,00	2.471.720,04
Contribución a Campañas Europeas	159.923,04	202.318,28
Contribuciones a proyectos en cluster	62.314,34	0
Aportaciones a otras asociaciones	0,00	0,00
<b>TOTAL AYUDAS MONETARIAS</b>	<b>2.946.717,38</b>	<b>2.674.038,32</b>

Greenpeace España no otorgó ayudas no monetarias en 2017 ni en 2016.

El detalle de determinados gastos de la cuenta de resultados adjunta es el siguiente:

Detalle de la cuenta de resultados	Ejercicio 2017	Ejercicio 2016
1. Consumo de bienes destinados a la actividad	3.458,35	0,00
a) Compras, netas de devoluciones y cualquier descuento, de las cuales:	3.458,35	0,00
- nacionales	3.458,35	0,00
- adquisiciones intracomunitarias	0,00	0,00
- importaciones	0,00	0,00
b) Variación de existencias	0,00	0,00
2. Consumo de materias primas y otras materias consumibles	0,00	0,00
a) Compras, netas de devoluciones y cualquier descuento, de las cuales:	0,00	0,00
- nacionales	0,00	0,00
- adquisiciones intracomunitarias	0,00	0,00
- importaciones	0,00	0,00
b) Variación de existencias	0,00	0,00
3. Cargas sociales:	843.238,15	781.872,92
a) Seguridad Social a cargo de la entidad	789.838,38	746.474,14
b) Aportaciones y dotaciones para pensiones	0,00	0,00
c) Otras cargas sociales	53.399,77	35.398,78
4. Venta de bienes y prestación de servicios producidos por permuta de bienes no monetarios y servicios	0,00	0,00
5. Resultados originados fuera de la actividad normal de la empresa incluidos en "otros resultados"	37.703,30	-8.029,34
6. Gastos asociados a una reestructuración:	0,00	0,00
a) Gastos de personal	0,00	0,00
b) Otros gastos de explotación	0,00	0,00
c) Deterioro y resultado por enajenaciones del inmovilizado	0,00	0,00
d) Otros resultados asociados a la reestructuración	0,00	0,00

Asociación Greenpeace España  
Cuentas Anuales del ejercicio terminado al 31 de diciembre de 2017

En relación al epígrafe de "Otros Gastos de la Actividad", su composición es la siguiente:

CONCEPTO	2017	2016
a) Servicios exteriores	4.648.570,90	3.693.222,69
Gastos en investigación y desarrollo del ejercicio	0,00	0,00
Arrendamientos y cánones	151.963,10	142.613,10
Reparaciones y conservación	43.747,20	38.963,68
Servicios de profesionales independientes	752.297,72	827.607,54
Transportes	389.721,69	401.443,48
Primas de seguros	22.429,41	15.173,97
Servicios bancarios y similares	121.930,66	113.737,77
Publicidad, propaganda y relaciones públicas	2.494.120,13	1.461.598,27
Suministros	64.606,56	77.442,43
Otros servicios	607.754,43	614.642,45
b) Tributos	99,53	3.189,88
c) Pérdidas, deterioro y variación de provisiones por operaciones comerciales	0,00	0,00
d) Otros gastos de gestión corriente	0,00	0,00
Resultados de operaciones en común	0,00	0,00
Otras pérdidas en gestión corriente	0,00	0,00
<b>TOTAL Otros gastos de la actividad</b>	<b>4.648.670,43</b>	<b>3.696.412,57</b>

En lo que respecta al epígrafe del "Deterioro y resultado de enajenación de inmovilizado", el detalle es como sigue:

CONCEPTO	2017	2016
a) Deterioros y pérdidas	0,00	0
b) Resultados por enajenaciones y otras	-37.703,30	8.029,34
Pérdidas procedentes del inmovilizado intangible	0,00	0
Pérdidas procedentes del inmovilizado material y de bienes del Patrimonio Histórico	0,00	-5.044,58
Pérdidas procedentes de las inversiones inmobiliarias	-46.947,87	0
Beneficios procedentes del inmovilizado intangible	0,00	0
Beneficios procedentes del inmovilizado material y de bienes del Patrimonio Histórico	1.239,67	0
Beneficios procedentes de las inversiones inmobiliarias	7.901,24	13.049,32
Gastos excepcionales	0,00	0
Ingresos excepcionales	103,76	24,6
<b>TOTAL Deterioro y resultado por enajenaciones del inmovilizado</b>	<b>-37.703,30</b>	<b>8.029,34</b>



La Asociación no ha tenido ingresos por promociones, patrocinadores y colaboraciones registrados en la cuenta de resultados del ejercicio 2017. El importe que figura en la cuenta de resultados de 2016 como Ingresos de promociones, patrocinadores y colaboraciones corresponde a lo pagados en concepto de inscripción por los participantes en las carreras zombis (actividad de sensibilización incluida dentro de la campaña de cambio climático y energía).

**18. Provisiones y contingencias**

El análisis del movimiento de cada partida del balance durante el ejercicio es el siguiente:

Estado de movimientos de las provisiones	Provisiones a largo plazo	Provisiones a corto plazo	TOTAL
SALDO AL INICIO DEL EJERCICIO 2017	244.266,90	191.686,00	435.952,90
(+) Dotaciones	13.730,00	42.500,00	56.230,00
(-) Aplicaciones	-6.530,00	-7.485,00	-14.015,00
(+/-) Otros ajustes realizados (combinaciones de negocios, etc.), de los cuales:			0,00
(+/-) Combinaciones de negocios			0,00
(+/-) Variaciones por cambios de valoración (incluidas modificaciones en el tipo de descuento)	0,00	0,00	0,00
(-) Excesos	0,00	0,00	0,00
(+/-) Traspasos de largo a corto plazo			0,00
SALDO AL CIERRE DEL EJERCICIO 2017	251.466,90	226.701,00	478.167,90

En el epígrafe de Provisiones, tanto a largo plazo como a corto plazo, se registra: el valor actual de los litigios y reclamaciones realizadas contra Greenpeace España y que se ha estimado con una probabilidad alta de sentencias desfavorables.

El detalle de dichos expedientes a 31 de diciembre de 2017 es el siguiente:

1) A corto plazo

Expediente	Importe Provisionado
GAROÑA	2.801,00
ENCE	5.395,00
ARMADA CANARIAS	8.080,00
AUTOCONSUMO	5.000,00
ACC TARRAGONA	1.580,00
ALGARROBICO PUNTO NEGRO	203.845,00
<b>Total</b>	<b>226.701,00</b>

Estos importes recogen reclamaciones que serán abonadas previsiblemente en el transcurso del ejercicio 2018.

2) A largo plazo

Expediente	Importe Provisionado
ESTANQUE RETIRO	1.560,00
DOÑANA GAS	2.000,00
NEPTUNO	3.000,00
TTIP, KIO	3.000,00
JUICIO REPSOL DENUNC	4.790,00
GAROÑA DESMANT.	8.363,00
TTIP METROPOLIS	9.258,00
AQUOPOLIS ALMARAZ	14.500,00
ARMADA CANARIAS	204.995,90
<b>Total</b>	<b>251.466,90</b>

La valoración de las provisiones que se corresponden con litigios, se realiza a partir de las cantidades demandadas o interpuestas por los juzgados correspondientes, ajustándose con la previsión (probabilidad) de éxito de los asesores legales de la Asociación.

Un detalle de los expedientes más significativos se detalla a continuación:

- Armada Canarias. Expediente ante el Ministerio de Fomento con ocasión de la actuación de una embarcación de Greenpeace en aguas de las Islas Canarias con intervención de la Armada Española. Se provisiona el importe de la multa que hipotéticamente podría ser impuesta, que podría ascender a la cantidad de 300.000,00 euros, si bien el asesor legal estima que no se producirá la sanción máxima.
- Algarrobico punto negro. Acciones judiciales referentes a una manifestación llevada a cabo en el hotel "El Algarrobico". La empresa propietaria del hotel considera que los daños causados ascienden a 200.000,00 euros, para lo que debería aportar un informe pericial y celebrarse juicio oral reclamando dicha cantidad. Proceso reabierto, y se dota la totalidad de la multa solicitada más una estimación de gastos por asesoramiento jurídico.

No se observan pasivos ni activos contingentes a fecha 31 de diciembre de 2017. Asimismo, tampoco existen garantías o avales concedidos.

**19. Información sobre medio ambiente.**

Dada la actividad a la que se dedica la Entidad, en relación a la generación de residuos u otros impactos en el medio ambiente, no tiene responsabilidades de carácter económico, gastos, activos, ni provisiones y contingencias de naturaleza medioambiental que pudieran ser significativos en relación con el patrimonio, la situación financiera y los resultados de la misma. Por este motivo no se incluyen desgloses específicos en la presente memoria respecto a información de cuestiones medioambientales.

**20. Subvenciones, donaciones y legados.**

El análisis del movimiento en el balance, indicando el saldo inicial y final, así como los aumentos y disminuciones se desglosa en el siguiente cuadro:

<b>Subvenciones, donaciones y legados recogidos en el balance, otorgados por terceros distintos a los socios</b>		
	<b>EJERCICIO 2017</b>	<b>EJERCICIO 2016</b>
<b>SALDO AL INICIO DEL EJERCICIO EN EL PATRIMONIO NETO</b>	998.907,39	12.033,16
(+) Recibidas en el ejercicio	265.029,03	2.424.565,44
(-) Subvenciones traspasadas a resultado del ejercicio	556.020,08	1.437.691,21
(+/-) Otros movimientos	0,00	0,00
<b>SALDO AL FINAL DEL EJERCICIO EN EL PATRIMONIO NETO</b>	707.916,34	998.907,39
<b>DEUDAS A LARGO PLAZO TRANSFORMABLES EN SUBVENCIONES</b>	0,00	0,00
<b>DEUDAS A CORTO PLAZO TRANSFORMABLES EN SUBVENCIONES</b>	12.213,03	12.213,03

El importe de 707,92 miles de euros que figura en el balance en este epígrafe a 31 de diciembre de 2017 corresponde a la cesión de derechos de autor (4,09 miles de euros), herencias de bienes inmuebles recibidas de particulares (677,37 miles de euros) y donaciones finalistas (26,4 miles de euros) para el proyecto de plásticos que estaban pendientes de gastar a cierre de ejercicio.

El importe que figura como deuda a corto plazo transformables en subvenciones corresponde a una herencia recibida para la finalidad concreta de proyectos forestales, al considerarse que en tanto en cuanto no se realicen dichos proyectos, representa una obligación para la Asociación y, por tanto, un pasivo. Este saldo forma parte del apartado "Otros Pasivos financieros", "Débitos y partidas a pagar" en la Nota 14 de la memoria. incluido en el punto 5 dentro de las Deudas comerciales del pasivo del balance.

Se cumplen las condiciones asociadas a las donaciones y legados.

Greenpeace tiene la política establecida de no recibir subvenciones de Administraciones Públicas o Sociedades Mercantiles.

**21. Actividad de la entidad. Aplicación de elementos patrimoniales a fines propios. Gastos de administración**

a) Actividad de la entidad

a.1 PROGRAMAS DE DEFENSA DEL MEDIOAMBIENTE

1) Identificación

La actividad principal de la organización es la Protección del medio ambiente y la Promoción de la paz. Trabajando en la defensa de los bosques, océanos; lucha contra cambio climático, la contaminación, y los mecanismos internacionales de comercio que tratan de reducir la protección ambiental; promoción de un modelo agrícola sostenible y la demanda del derecho de protesta.

- Conseguir un modelo de agricultura que proteja, mantenga y restaure la diversidad de la vida en la Tierra, y que respete los límites ecológicos

- Evitar la aprobación y/o aplicación de un marco jurídico-legislativo español represor de la protesta pacífica
- Trabajar para establecer una base sólida y dar herramientas a distintos colectivos con el fin de que las gestiones de las pesquerías en España se gestionen de manera más sostenible a través de una correcta implementación de la Política Pesquera Común.
- Conseguir el Plan de cierre nuclear en España para que no se amplíe la vida útil de ninguna central (2015-2018)
- Colaborar con organizaciones afines para contribuir a la paz
- Cambiar el modelo energético por uno eficiente, inteligente y 100% renovable, que permita evitar un cambio climático catastrófico

Todo ello mediante la realización de labores de sensibilización y comunicación de los programas tanto on line como offline directamente o a través de nuestra red de voluntariado.

Podemos resumir nuestra actividad en los siguientes ámbitos:

. Conseguir que la ciudadanía aumente su implicación para salvar el clima y sea protagonista de la Gran Transición.

. Dar seguimiento a la política energética española, europea e internacional, con especial atención a las energías renovables.

. Dar seguimiento a la política climática española, europea e internacional, con especial atención al carbón y conseguir que la minería del carbón reclame junto a Greenpeace empleos sostenibles y el cierre de las Centrales Térmicas para 2025. Además, se trabaja para que varios municipios relevantes manifiesten públicamente su compromiso de actualizar sus planes de movilidad (PMUS), o elaborarlo si no lo tienen, para que incorporen objetivos de reducción de GEI en línea con el 1,5°C acordado en la COP de París.

Trabajo en la transición justa de las minas de carbón a puestos de trabajo de energía sostenibles y renovables, incluyendo una transformación justa de los trabajadores en la extracción del carbón autóctono.

. En la promoción de las energías renovables y su implantación en España, se mantiene el trabajo de incidencia para fomentar el autoconsumo y lograr la derogación o modificación del Real Decreto 900/2015 de autoconsumo. Además de dar seguimiento a la política energética española, europea e internacional, con especial atención a las energías renovables.

. En el caso de la industria extractiva, para GP, es fundamental que España plantee una moratoria para todos los nuevos proyectos de prospecciones tanto de fracking como de petróleo en el mar. Queremos lograr la prohibición del fracking en todo el Estado.

. Conseguir la prohibición de los plaguicidas más peligrosos para las abejas en España. Se trabaja intensamente para asegurar que el Gobierno español mantenga las prohibiciones de los tres neonicotinoides y del fipronil y esté a favor de la prohibición del deltametrin.

. Comunicar y sensibilizar a la ciudadanía y los gobiernos de los impactos que sufre el medio marino con la contaminación de plásticos y toma de medidas para reducirla. Organizando además, recogidas de residuos en playas, ríos y embalses.

. Evitar la implicación de empresas españolas en la deforestación del Amazonas, África e Indonesia y conseguir un marco legislativo que lo evite y evitar grandes proyectos de infraestructuras con un alto impacto social y ambiental, pe. Represa de Tapajós, Brasil.

- . Dar seguimiento al caso del hotel El Algarrobo una vez declarado ilegal y a la aplicación de la Ley de Costas.
- . Exponer el riesgo de los grandes incendios forestales y conseguir mayor inversión y el fin de la precariedad laboral de los profesionales de la extinción.
- . Contribuir de forma relevante a que la reforma del Código Penal (RCP) y de la Ley de Seguridad Ciudadana (LSC) no incluyan aspectos que debiliten el derecho a la protesta pacífica y la libertad de expresión
- . Mantener a Greenpeace como organización que abandera, junto con otros colectivos, la lucha por el derecho a la libertad de expresión y manifestación.
- . En materia de pesca sostenible el trabajo se centra en aumentar la relevancia política y social de la pesca sostenible y sensibilizar sobre el consumo responsable de pescado.
- . Conseguir un apoyo masivo para la creación del Santuario de ballenas en el Atlántico Sur.
- . Consolidación del trabajo realizado para la conformación de un área marina protegida (AMP) a través del convenio OSPAR que contribuya a la protección de las aguas del Alto Ártico.
- . En materia nuclear, se trabaja para asegurar que la vida útil de las centrales nucleares NO será mayor de 40 años.
- . Mantener una vigilancia y crítica de la política de comercio de armas, en colaboración con Fundipau, Amnistía Internacional y Oxfam Intermón.

## 2) Recursos humanos empleados en la actividad

Tipo de personal	Número
Personal asalariado	38
Personal con contrato de servicios	2
Personal voluntario	1.050

## 3) Beneficiarios o usuarios de la actividad

La Asociación Greenpeace España recoge entre los principales objetivos de su misión reflejada en sus Estatutos, la defensa y conservación del medio ambiente. Para la consecución de estos fines, la organización trata de llegar y sensibilizar al mayor número de personas posibles. Como principales beneficiarios tendríamos a todas las personas que se benefician con la preservación del medio ambiente en el que viven, en la defensa de sus derechos a un entorno limpio y saludable como ciudadanos.

- A los ciudadanos y ciudadanas del Estado Español, que en la Constitución Española tienen reconocido en el artículo 45 "el derecho a disfrutar de un medio ambiente adecuado para el desarrollo de la persona, así como el deber de conservarlo."
- A los colegios, educadore/as y niño/as que participan de nuestras formaciones.
- A los medios de comunicación que utilizan nuestras investigaciones y documentaciones como fuente de información.
- A la Administración que nos convoca para conocer nuestra visión respecto a temas de interés general (Ministerio de Medio Ambiente, Dirección General de Pesca, Transportes...).
- A los municipios que nos piden asesoramiento sobre las políticas de gestión ambiental que pretenden implementar y a multitud de entidades, asociaciones, fundaciones y organizaciones no gubernamentales, interesadas en la defensa del medio ambiente y la paz.

Asociación Greenpeace España  
Cuentas Anuales del ejercicio terminado al 31 de diciembre de 2017

Para todo ello, desde la Asociación Greenpeace España se aporta información a las solicitudes recibidas, informes científicos y jurídicos, se imparten charlas, cursos y talleres, se participa en conferencias, foros y debates organizados por medios de comunicación, universidades y administraciones públicas, y se edita una revista de divulgación y sensibilización con una distribución de 120.000 ejemplares, así como la información difundida a través de nuestra web ([www.greenpeace.es](http://www.greenpeace.es)), monográficos y redes sociales:

Youtube: <http://www.youtube.com/greenpeacespain>  
Twitter: [https://twitter.com/greenpeace\\_esp](https://twitter.com/greenpeace_esp)  
Facebook: <https://www.facebook.com/greenpeace.spain>  
Google+: <https://plus.google.com/+greenpeacespain/posts>  
Pinterest: <https://www.pinterest.com/greenpeaceesp/>  
Tuenti: <http://www.tuenti.com/greenpeace>

Los beneficiarios de las campañas de Greenpeace España son:

- Población en general.
- Comunidad Educativa.
- Administración Pública.
- Medios de Comunicación.
- Socios y socias.
- Otras administraciones (Comunidades y Municipios).
- Otras asociaciones de defensa del medio ambiente.

4) Recursos económicos empleados en la actividad

PROGRAMA DE DEFENSA DEL MEDIO AMBIENTE	
COSTE	COSTE TOTAL DE LA ACTIVIDAD
Gastos por ayudas y otros	105.353,07
a. Ayudas monetarias	62.314,34
b. Ayudas no monetarias	0,00
c. Gastos por colaboraciones y del órgano de gobierno	43.038,73
Aprovisionamientos	248.823,86
a. Compras de bienes destinados a la actividad	0,00
b. Compras de materias primas	198,35
c. Compras de otros aprovisionamientos	135.943,69
d. Trabajos realizados por otras entidades	112.681,82
e. Perdidas por deterioro	0,00
Gastos de personal	1.768.381,43
Otros gastos de la actividad	1.115.850,91
a. Arrendamientos y cánones	704,22
b. Reparaciones y conservación	9.205,02
c. Servicios de profesionales independientes	503.658,50
d. Transportes	218.132,25

Asociación Greenpeace España  
Cuentas Anuales del ejercicio terminado al 31 de diciembre de 2017

e. Primas de seguros	2.226,73
f. Servicios bancarios	29,47
g. Publicidad, propaganda y relaciones públicas	312.963,39
h. Suministros	12.611,27
i. Tributos	51.928,69
j. Pérdidas por créditos incobrables derivados de la actividad	0,00
k. Otras pérdidas de gestión corriente	4.391,37
Amortización de inmovilizado	0,00
Gastos financieros	0,00
Diferencias de cambio	43,32
Adquisición de inmovilizado	0,00
<b>COSTE TOTAL DE LA ACTIVIDAD</b>	<b>3.238.452,59</b>

PROGRAMA DE DEFENSA DEL MEDIO AMBIENTE	
FINANCIACIÓN	TOTAL ACTIVIDAD
Cuotas de asociados	0,00
Prestaciones de servicios de la actividad (incluido cuotas de usuarios)	0,00
Ingresos ordinarios de la actividad mercantil	2.409,02
Rentas y otros ingresos derivados del patrimonio	0,00
Ingresos con origen en la Administración Pública	0,00
a. Contratos con el sector público	0,00
b. Subvenciones	0,00
c. Conciertos	0,00
Otros ingresos del sector privado	208.374,28
a. Subvenciones	208.374,02
b. Donaciones y legados	0,00
c. Otros	0,26
<b>FINANCIACIÓN TOTAL DE LA ACTIVIDAD</b>	<b>210.783,30</b>

El resto de la financiación se obtiene de la actividad "Captación de fondos".

5) Resultados de la actividad

2017 ha sido un año de sequía y no sólo por la escasez de lluvia, sino por la ausencia de justicia, la falta de diálogo, la vuelta a los discursos de odio hacia el diferente, la apropiación de la democracia, la ausencia de solidaridad y tantas otras cosas... Ha sido un año de escasez en lo ideológico, en lo intelectual, en la comprensión de la diferencia.

2017 ha sido el año de la criminalización de defensoras y defensores de los derechos humanos y del medio ambiente, de los constantes recortes sobre nuestras libertades, del enquistamiento de muchos conflictos y guerras perpetuas.

2017 ha sido el año en el que millones de personas comprobaron en sus carnes los efectos del cambio climático. Sequías, huracanes, incendios, contaminación... han provocado miles de millones de pérdidas, cuantiosos daños y han arrancado la vida de numerosas personas. Con cada terremoto, maremoto, mega incendio, guerra, ataque terrorista o golpe de Estado, se utiliza sistemáticamente la desorientación de la ciudadanía para imponer leyes que empeorarán sus derechos.

2017 ha revelado cómo tras casi diez años después del inicio de la crisis, las desigualdades sociales siguen siendo una de las lacras de este siglo y los estados de bienestar están al borde del colapso. Este año ha vuelto a visibilizar cómo las grandes corporaciones gobiernan el mundo, subordinando los intereses de las mayorías a los suyos propios y en muchos casos, con la connivencia de los gobiernos.

Pero en 2017 también hubo buenas noticias y desde el Departamento de Programas queremos destacar los hitos más representativos de nuestro trabajo en el ámbito nacional o internacional en los que hemos colaborado como organización.

- **Nuclear.** Cierre definitivo de la central nuclear de Garoña. Las principales compañías eléctricas españolas reconocen que todas las nucleares están en pérdidas económicas.
- El Tribunal Constitucional anula la indemnización de más de 1.350 millones de euros por la paralización de la **plataforma Castor**.
- Proyecto de declaración del área marina protegida "**Corredor de migración de cetáceos del Mediterráneo**" y propuesta de ZEPIM al Convenio de Barcelona.
- **Carbón.** Cada vez más países han decidido abandonar la quema de carbón para antes de 2030. En Europa: Austria, Reino Unido, Italia, Francia, Bélgica, Finlandia, Holanda, Portugal y Grecia. Organizaciones de la sociedad civil de 28 países de Europa han lanzado la plataforma "Europa: un futuro sin carbón" para acabar con el uso de carbón para producir energía. Iberdrola ha solicitado el cierre de sus dos últimas centrales térmicas de carbón, ambas situadas en el norte de España, comprometiéndose a recolocar al 100% de la plantilla.
- El Banco Mundial dejará de financiar proyectos de petróleo o gas. En España, el Gobierno deberá realizar una nueva evaluación de impacto ambiental global del proyecto de almacén de gas en el Parque Nacional de Doñana tras nuestras denuncias.
- **Renovables.** El coste medio normalizado de la electricidad producida con eólica o fotovoltaica es ya menos de la mitad que con carbón y de un tercio que con nuclear. Costa Rica pasó 300 días utilizando solamente energías renovables. Hace 10 años que Greenpeace ya demostró que España puede ser 100% renovable. Todos los partidos políticos se han puesto de acuerdo para que la futura ley de cambio climático establezca un objetivo energético 100% renovable para España, aunque no han sido capaces de establecer un calendario concreto.
- **Transporte:** El nuevo Gobierno holandés se compromete a que en 2030 solo se podrán vender coches sin emisiones. Y Escocia para 2032. Todos los coches Volvo serán eléctricos o híbridos desde 2019.
- **Agricultura:** La Comisión Europea da un gran paso para proteger a las abejas al presentar una propuesta de reglamento donde se propone la prohibición casi total de tres insecticidas neonicotinoides (solo permitiría su uso en invernaderos permanentes) y España anuncia el inicio de los trabajos para la elaboración de un "Plan de Acción Nacional para la Conservación de los Polinizadores".



- Además, en 2017 celebramos que la superficie de **agricultura ecológica** supera los dos millones de hectáreas y gracias a la lucha vecinal se impide la construcción de varios proyectos de macrogranjas.
- **Plásticos.** La nueva directiva europea de residuos permitirá a los países de la UE tomar medidas restrictivas sobre envases de plástico de un solo uso sin que pueda haber una respuesta legal por parte de la industria. Los plásticos oxo-degradables dejarán de considerarse biodegradables. En España Valencia, Navarra, Baleares y Catalunya preparan legislaciones para implantar un sistema de retorno y devolución de envases. Tecnología. La nueva directiva europea de residuos obliga a los países a tomar medidas más contundentes para prevenir la generación de residuos, incluyendo la obsolescencia programada. **Ártico.** Nueve países y la UE declaran una moratoria durante los próximos 16 años de la pesca industrial en el Santuario Ártico.
- **Agua.** Greenpeace demuestra que la cuenca del Segura puede abastecerse solo con sus recursos hídricos y marca una hoja de ruta para cerrar en tres años el trasvase Tajo-Segura.
- **Acuerdos Comerciales.** Crece el rechazo social y político a la forma en que se negocian los nuevos acuerdos comerciales con Canadá (CETA), Japón o los países del Mercosur. El carácter no vinculante de las cláusulas sociales y ambientales y la absoluta falta de transparencia en las negociaciones, está poniendo en jaque a la Comisión Europea debido a la presión de una opinión pública que exige que las reglas del comercio mundial pongan delante a las personas y el planeta antes que a las grandes corporaciones. **Ártico.** Nueve países y la UE declaran una moratoria durante los próximos 16 años de la pesca industrial en el Santuario Ártico.
- **Agua.** Greenpeace demuestra que la cuenca del Segura puede abastecerse solo con sus recursos hídricos y marca una hoja de ruta para cerrar en tres años el trasvase Tajo-Segura.
- **Acuerdos Comerciales.** Crece el rechazo social y político a la forma en que se negocian los nuevos acuerdos comerciales con Canadá (CETA), Japón o los países del Mercosur. El carácter no vinculante de las cláusulas sociales y ambientales y la absoluta falta de transparencia en las negociaciones, está poniendo en jaque a la Comisión Europea debido a la presión de una opinión pública que exige que las reglas del comercio mundial pongan delante a las personas y el planeta antes que a las grandes corporaciones.

#### SENSIBILIZACIÓN Y MOVILIZACIÓN

En una época de saturación informativa y de criba de medios, hemos intentado mantener la presencia de Greenpeace en el universo mediático, aunque finalmente nos hemos quedado por debajo del objetivo salvo en el equivalente económico de los impactos en medios tradicionales, lo que implica una mayor calidad de los impactos. En general, el año no ha tenido grandes momentos mediáticos por la ausencia de grandes ventanas públicas, de hecho, es el primer año de los últimos 10 en el que no hemos tenido al menos un gran momento mediático (lo que conocemos como "pico informativo"). Por otro lado, hemos salvado meses que normalmente son difíciles como septiembre gracias a proyectos como el de Villanos del Clima o noviembre gracias al Informe de sequía. En cualquier caso, tenemos que seguir trabajando la segmentación de contenidos, responder más rápido a los momentos informativos con perfil medioambiental y trabajar para poder adaptar el mensaje de cada campaña al canal y al target al que nos dirigimos y poder seguir así manteniendo los indicadores de presencia en medios.

Durante 2017 nos hemos centrado principalmente en poner en marcha la *Greenwire*, herramienta que nos ayudará en la autogestión, impulso y visibilidad de toda nuestra red y las nuevas formas de actuar en los próximos años. Actualmente tenemos en ella registradas 1.900 personas activas, con lo que el incremento de voluntariado ya es real al menos cuantitativamente hablando. Tenemos actualizados los nuevos manuales de voluntariado y los procesos básicos necesarios para trabajar con la *Greenwire* y dinamizar la Red de Voluntariado, además de las formaciones básicas online, todo ello sujeto a las leyes vigentes de Voluntariado y de Protección de datos. Hemos actualizado el seguro de voluntariado conforme a ello.

En cuanto al objetivo de *Open Campaigning* hemos hecho algunas iniciativas test que nos van a reportar el potencial que emana del voluntariado a nivel local. Podemos resaltar la *Make Something Week* (HAZ) con 25 eventos innovadores sobre consumo y cambio de mentalidades gestionados por el voluntariado persiguiendo los objetivos de llegar a nuevas audiencias y de generar alianzas, con la innovación de incorporar *influencers* a nivel local. También destacamos que cada vez son más los Grupos Locales que van siendo relevantes en el tejido social y ambiental a nivel local, con impacto importante en el trabajo realizado en cuanto a la Ley de Suelo en Canarias, la Movilidad en Santiago, la defensa del Mar Menor en Murcia, las movilizaciones contra ENCE en Pontevedra, el trabajo en Residuos en Navarra y Mallorca... sin duda un importante valor de la organización en la contribución *glocal* que seguiremos fortaleciendo.

El objetivo sobre Activismo y el Plan de Formación apenas han sido abordados, además de que se han visto impactados por una auditoría realizada en el almacén de GPE de la que se derivan restricciones de uso que nos llevan a comenzar a gestionar la búsqueda de alternativas y/o reformas que habrá que solucionar en 2018. Pese a ello, hemos colaborado con *Climáximo* en Lisboa y *DesarmaMadrid* en la preparación de sus acciones. Además este año hemos hecho 15 acciones, 3 de ellas de alto impacto (Eléctricas, Carbón y Sequía).

No hemos dejado de hacer nuestras formaciones, con más de 340 personas formadas, pero no hemos podido avanzar en la actualización y estandarización del Plan de Formación del Voluntariado, pendiente para 2018. Realizamos este año el 20º Aniversario de los Campamentos de Greenpeace, todo un ejemplo de formación, motivación y creación de cantera para el voluntariado y el activismo de la organización, con la participación de 140 niños/as y 12 familias.

Por último, destacar la gestión por parte del equipo de tres tour de barcos en los que hemos llegado a más de 20.000 personas.

## a.2 CAPTACIÓN DE FONDOS

### 1) Identificación

Breve descripción de la actividad y objetivos.

Información sobre los programas de defensa medioambiental y de la paz que desarrolla Greenpeace.

Esta actividad tiene como principal objetivo la captación de fondos privados para la organización (exclusivamente de personas físicas) utilizando distintas técnicas de marketing que permita a Greenpeace tanto mantener la relación con los donantes existentes como conseguir la incorporación de nuevos socios y donantes.

### 2) Recursos humanos empuados en la actividad

Tipo de personal	Número
Personal asalariado	21
Personal con contrato de servicios	0
Personal voluntario	0

3) Beneficiarios o usuarios de la actividad

Se entiende como beneficiarios principales los socios de Greenpeace, que son 106.317 socios. Reciben una llamada anual de fidelización, una revista trimestralmente, dos e-mails mensuales y tienen a su disposición un servicio de atención al socio.

4) Recursos económicos empleados en la actividad

CAPTACIÓN DE FONDOS	
COSTE	COSTE TOTAL DE LA ACTIVIDAD
Gastos por ayudas y otros	1.463,70
a. Ayudas monetarias	0,00
b. Ayudas no monetarias	0,00
c. Gastos por colaboraciones y del órgano de gobierno	1.463,70
Aprovisionamientos	160.811,36
a. Compras de bienes destinados a la actividad	0,00
b. Compras de materias primas	3.260,00
c. Compras de otros aprovisionamientos	21.565,97
d. Trabajos realizados por otras entidades	135.985,39
e. Pérdidas por deterioro	0,00
Gastos de personal	816.385,48
Otros gastos de la actividad	2.425.444,57
a. Arrendamientos y cánones	5.899,90
b. Reparaciones y conservación	4.092,32
c. Servicios de profesionales independientes	47.865,62
d. Transportes	24.123,47
e. Primas de seguros	0,00
f. Servicios bancarios	118.666,88
g. Publicidad, propaganda y relaciones públicas	2.179.097,55
h. Suministros	5.806,19
i. Tributos	846,01
j. Pérdidas por créditos incobrables derivados de la actividad	0,00
k. Otras pérdidas de gestión corriente	39.046,63
Amortización de inmovilizado	0,00
Gastos financieros	0,00
Diferencias de cambio	0,00
Adquisición de inmovilizado	0,00
<b>COSTE TOTAL DE LA ACTIVIDAD</b>	<b>3.404.105,11</b>

Asociación Greenpeace España  
Cuentas Anuales del ejercicio terminado al 31 de diciembre de 2017

CAPTACIÓN DE FONDOS	
FINANCIACIÓN	IMPORTE
Cuotas de asociados	11.114.419,85
Prestaciones de servicios de la actividad (incluido cuotas de usuarios)	
Ingresos ordinarios de la actividad mercantil	3.549,36
Rentas y otros ingresos derivados del patrimonio	5.469,09
Ingresos con origen en la Administración Pública	0,00
a. Contratos con el sector público	0,00
b. Subvenciones	0,00
c. Concursos	0,00
Otros ingresos del sector privado	436.300,20
a. Subvenciones	0,00
b. Donaciones y legados	436.286,70
c. Otros	13,50
<b>FINANCIACIÓN TOTAL DE LA ACTIVIDAD</b>	<b>11.599.783,50</b>

5) Resultados de la actividad

Ingresos	11.520.691,87
Socios al principio del ejercicio 2017	106.317
Altas de nuevos socios	20.762
Baja socios en el ejercicio	(11.044)
Número de socios a final de 2017	116.035

Por un lado, hemos superado las cifras de socios y socias activos, gracias a las altas generadas por los canales digitales (5.424 altas), telemarketing (11.184 altas) y reactivación (1.896 altas), que han suplido los menores resultados en el canal Diálogo Directo (2.258 altas). También, fruto de las medidas puestas en marcha en el área y de la mayor calidad de las altas, las tasas de retención y fidelización han sido muy positivas y han contribuido a alcanzar los objetivos de ingresos: se ha logrado alargar la vida media de los socios y socias por encima de los 10 años, se ha reducido la tasa de caída antes del primer cobro al 3% (frente al 6% de 2016) y se ha incrementado la retención durante los primeros meses en todos los canales gracias a la mejora de los procesos de entrada de datos y bienvenida. Las bajas se han mantenido por debajo del 10%, el porcentaje de cancelaciones más bajo de los últimos 10 años.

El impulso dado a la fidelización de socios y socias ha venido acompañado de renovados esfuerzos para profundizar y mejorar su relación con Greenpeace, incrementando la frecuencia de las comunicaciones y haciéndolas cada vez más adaptadas y personalizadas. Como muestra de ello, más de 14.000 personas han aumentado su aportación económica a lo largo de 2017 y se ha incrementado el número de personas que han incluido a Greenpeace en su testamento.

La apuesta llevada a cabo hace año y medio para cambiar de CRM ha empezado a dar sus frutos en 2017. Se ha conseguido incrementar un 3% la tasa de éxito en cobros de cuotas, rozando el 98% de media, y se ha mejorado la rapidez, fiabilidad y eficiencia en los procesos internos y de data entry, aumentando la calidad y consistencia de los datos y de los informes aportados. Este año se ha avanzado en la generación de informes para determinadas unidades dentro de Engagement. Se ha iniciado el desarrollo del espacio "Mi Perfil Greenpeace" para que socios y socias puedan consultar y

actualizar sus datos, así como descargarse directamente el Certificado de Donaciones (disponible en enero de 2018).

Por otro lado, a nivel de apoyos no económicos, que incluyen seguidores en redes y base de datos, hemos logrado un crecimiento menor del esperado debido en buena medida a la falta de grandes momentos públicos, lo que ha dificultado que se produzcan picos de crecimiento y nos hemos limitado a un crecimiento progresivo. En el caso del aumento de la base de datos, la falta de mayor crecimiento se ha debido en parte a la eliminación de registros inactivos con la idea de mantener una base de datos de personas que nos siguen e interactúan de forma activa y también a la dificultad cada vez mayor de llegar a nuevos públicos, una vez que hemos incorporado los más afines estos últimos años.

Cabe destacar el proyecto de la nueva web y el archivo (la conservación) de la web anterior. Ambos proyectos se han tenido que asumir finalmente al margen de GPI. También ha habido otras apuestas como la aplicación de distintos planes de reconocimiento y aplicación de algoritmos en telemarketing para hacer un tratamiento más segmentado que nos han permitido aumentar las cuotas de los socios y la calidad de los nuevos socios y socias. Esta mayor calidad se traduce en mayor permanencia en la organización y en unos ingresos futuros mayores. Por último, y siguiendo la estrategia de diversificar y encontrar vía de entrada de recursos por otros canales, se han hecho distintas pruebas en televisión, con unos resultados adecuados si los comparamos con otras organizaciones del sector y otras oficinas pero en los que vemos todavía margen de mejora.

### a.3 DIRECCIÓN EJECUTIVA Y ÓRGANOS DE GOBIERNO

#### 1) Identificación

Breve descripción de la actividad y objetivos.

- Realización del seguimiento de la organización garantizando que los resultados obtenidos están en línea con los objetivos establecidos.
- Representación legal de la Asociación.
- Representación institucional de la organización ante sectores políticos, económicos y sociales.

#### 2) Recursos humanos empuados en la actividad

Tipo de personal	Número
Personal asalariado	1
Personal con contrato de servicios	1
Personal voluntario	0

#### 3) Beneficiarios o usuarios de la actividad

La propia Asociación. Sin beneficiarios directos externos.

Asociación Greenpeace España  
Cuentas Anuales del ejercicio terminado al 31 de diciembre de 2017

4) Recursos económicos empleados en la actividad

DIRECCIÓN EJECUTIVA Y ORGANOS DE GOBIERNO	
COSTE	COSTE TOTAL DE LA ACTIVIDAD
Gastos por ayudas y otros	7.203,60
a. Ayudas monetarias	0,00
b. Ayudas no monetarias	0,00
c. Gastos por colaboraciones y del órgano de gobierno	7.203,60
Aprovisionamientos	3.163,47
a. Compras de bienes destinados a la actividad	0,00
b. Compras de materias primas	0,00
c. Compras de otros aprovisionamientos	3.023,45
d. Trabajos realizados por otras entidades	140,02
e. Pérdidas por deterioro	0,00
Gastos de personal	86.464,86
Otros gastos de la actividad	71.644,11
a. Arrendamientos y cánones	0,00
b. Reparaciones y conservación	0,00
c. Servicios de profesionales independientes	50.896,35
d. Transportes	19.799,96
e. Primas de seguros	64,40
f. Servicios bancarios	34,00
g. Publicidad, propaganda y relaciones públicas	127,90
h. Suministros	721,50
i. Tributos	0,00
j. Pérdidas por créditos incobrables derivados de la actividad	0,00
k. Otras pérdidas de gestión corriente	0,00
Amortización de inmovilizado	0,00
Gastos financieros	0,00
Diferencias de cambio	0,00
Adquisición de inmovilizado	0,00
<b>COSTE TOTAL DE LA ACTIVIDAD</b>	<b>168.476,04</b>

FINANCIACIÓN	TOTAL ACTIVIDAD
Cuotas de asociados	0,00
Prestaciones de servicios de la actividad	0,00
Ingresos ordinarios de la actividad mercantil	0,00
Rentas y otros ingresos derivados del patrimonio	0,00
Ingresos con origen en la Administración Pública	0,00
a. Contratos con el sector público	0,00
b. Subvenciones	0,00
c. Conciertos	0,00
Otros ingresos del sector privado	0,00
a. Subvenciones	0,00
b. Donaciones y legados	0,00
c. Otros	0,00
<b>FINANCIACIÓN TOTAL DE LA ACTIVIDAD</b>	<b>0,00</b>

El resto de la financiación se obtiene de la actividad "Captación de fondos".

#### 5) Resultados de la actividad

Elevado cumplimiento de los objetivos de defensa del medio ambiente y la paz tal y como estaban previstos en nuestro marco de planificación anual. Reflejado en el reporte de carácter trimestral y anual del Director Ejecutivo y su equipo directivo a la Junta Directiva y la Asamblea de Greenpeace España

#### a.4 FINANZAS Y RECURSOS HUMANOS

##### 1) Identificación

Breve descripción de la actividad y objetivos.

Esta actividad se centra en la planificación organización y gestión óptima de los recursos humanos, económicos y financieros de la organización para hacer posible el cumplimiento de los objetivos y la misión de la organización.

##### 2) Recursos humanos empleados en la actividad

Tipo de personal	Número
Personal asalariado	6
Personal con contrato de servicios	1
Personal voluntario	0

##### 3) Beneficiarios o usuarios de la actividad

La propia Asociación. Sin beneficiarios directos externos.

##### 4) Recursos económicos empleados en la actividad

Asociación Greenpeace España  
Cuentas Anuales del ejercicio terminado al 31 de diciembre de 2017

<b>FINANZAS Y RECURSOS HUMANOS</b>	
<b>COSTE</b>	<b>COSTE TOTAL DE LA ACTIVIDAD</b>
Gastos por ayudas y otros	0,00
a. Ayudas monetarias	0,00
b. Ayudas no monetarias	0,00
c. Gastos por colaboraciones y del órgano de gobierno	0,00
Aprovisionamientos	3.090,31
a. Compras de bienes destinados a la actividad	0,00
b. Compras de materias primas	0,00
c. Compras de otros aprovisionamientos	3.090,31
d. Trabajos realizados por otras entidades	0,00
e. Pérdidas por deterioro	0,00
Gastos de personal	364.740,80
Otros gastos de la actividad	126.805,59
a. Arrendamientos y cánones	341,22
b. Reparaciones y conservación	-247,52
c. Servicios de profesionales independientes	92.402,49
d. Transportes	23.538,18
e. Primas de seguros	0,00
f. Servicios bancarios	3.148,21
g. Publicidad, propaganda y relaciones públicas	458,83
h. Suministros	4.864,56
i. Tributos	0,00
j. Pérdidas por créditos incobrables derivados de la actividad	0,00
k. Otras pérdidas de gestión corriente	2.299,62
Amortización de inmovilizado	23.286,06
Gastos financieros	0,00
Diferencias de cambio	65,76
Adquisición de inmovilizado	0,00
<b>COSTE TOTAL DE LA ACTIVIDAD</b>	<b>517.988,52</b>



FINANZAS Y RECURSOS HUMANOS	
FINANCIACIÓN	IMPORTE
Cuotas de asociados	0,00
Prestaciones de servicios de la actividad (incluido cuotas de usuarios)	0
Ingresos ordinarios de la actividad mercantil	0
Rentas y otros ingresos derivados del patrimonio	10,89
Ingresos con origen en la Administración Pública	0
a. Contratos con el sector público	0
b. Subvenciones	0
c. Conciertos	0
Otros ingresos del sector privado	44.859,15
a. Subvenciones	44.769,15
b. Donaciones y legados	0,00
c. Otros	90,00
<b>FINANCIACIÓN TOTAL DE LA ACTIVIDAD</b>	<b>44.870,04</b>

El resto de la financiación se obtiene de la actividad "Captación de fondos".

#### 5) Resultados de la actividad

Los objetivos desarrollados en 2017 han sido el inicio de la puesta en práctica de las tres grandes líneas estratégicas definidas en el Plan a Tres Años: las personas, los procesos y la coherencia organizativa. En torno a estos tres ejes, nos hemos centrado en crear una cultura del cuidado de las personas que atienda su desarrollo profesional y facilite su desarrollo personal; mejorar en eficacia y eficiencia, optimizando y definiendo los procesos; y, finalmente, analizar las áreas de la organización susceptibles de mejora en la coherencia organizativa.

El trabajo del Departamento se realiza partiendo de las siguientes premisas:

- Cuando un equipo se cuida, se encuentra más motivado y comprometido, por lo que resulta más eficaz y eficiente, disminuye el ruido y aumenta el rendimiento.

- Los procesos tienen que ser claros, sencillos y operativos, evitando el exceso de burocracia y adaptados a quien los necesita y para lo que se necesitan.

- La coherencia es nuestro valor esencial y tiene que estar presente en todos nuestros proyectos y procesos, así como en nuestras instalaciones.

Partiendo de estas premisas, hemos impulsado las siguientes iniciativas de cuidado de las personas:

· Hemos trabajado para clarificar y simplificar la información necesaria de Recursos humanos

· Hemos desarrollando nuevas políticas más sencillas y acordes a nuestros valores, alineadas también con las políticas internacionales

· Hemos desarrollado nuevas herramientas y canales de comunicación

· Hemos potenciado el desarrollo del personal a través de formaciones específicas, planes de acompañamiento individuales, y seguimiento periódico.

En materia contable y financiera, además de cumplir con todas nuestras obligaciones legales y dar servicio a las necesidades del día a día de la organización hemos diseñado propuesta y planificación presupuestaria para el 2018 y realizado un seguimiento de la evolución de los datos reales (ingresos y gastos) comparados con los presupuestados.

**a.5 PLANIFICACIÓN Y SERVICIOS GENERALES**

1) Identificación

Breve descripción de la actividad y objetivos.

Esta actividad se centra, por una parte en la planificación de las estrategias de la organización a corto, medio y largo plazo, así como en sus evaluaciones periódicas; y, por otra, en garantizar los servicios necesarios para la realización de las funciones del resto de la organización: informática, logística, apoyo administrativo y mantenimiento oficina.

2) Recursos humanos empleados en la actividad

<b>Tipo de personal</b>	<b>Número</b>
Personal asalariado	6
Personal con contrato de servicios	0
Personal voluntario	0

3) Beneficiarios o usuarios de la actividad

La propia Asociación. Sin beneficiarios directos externos.

4) Recursos económicos empleados en la actividad

PLANIFICACIÓN Y SERVICIOS GENERALES	
COSTE	COSTE TOTAL DE LA ACTIVIDAD
Gastos por ayudas y otros	0,00
a. Ayudas monetarias	0,00
b. Ayudas no monetarias	0,00
c. Gastos por colaboraciones y del órgano de gobierno	0,00
Aprovisionamientos	<b>77.267,57</b>
a. Compras de bienes destinados a la actividad	0,00
b. Compras de materias primas	0,00
c. Compras de otros aprovisionamientos	50.304,67
d. Trabajos realizados por otras entidades	26.962,90
e. Perdidas por deterioro	0,00
Gastos de personal	249.708,79
Otros gastos de la actividad	<b>307.727,04</b>
a. Arrendamientos y cánones	145.017,76
b. Reparaciones y conservación	32.929,62
c. Servicios de profesionales independientes	45.640,96
d. Transportes	14.119,80

Asociación Greenpeace España  
Cuentas Anuales del ejercicio terminado al 31 de diciembre de 2017

e. Primas de seguros	19.979,00
f. Servicios bancarios	0,00
g. Publicidad, propaganda y relaciones públicas	2.222,36
h. Suministros	37.086,30
i. Tributos	10.731,24
j. Pérdidas por créditos incobrables derivados de la actividad	0,00
k. Otras pérdidas de gestión corriente	0,00
Amortización de inmovilizado	0,00
Gastos financieros	0,00
Diferencias de cambio	0,00
Adquisición de inmovilizado	0,00
<b>COSTE TOTAL DE LA ACTIVIDAD</b>	<b>634.703,40</b>

<b>PLANIFICACIÓN Y SERVICIOS GENERALES</b>	
<b>FINANCIACIÓN</b>	<b>IMPORTE</b>
Cuotas de asociados	0,00
Prestaciones de servicios de la actividad (incluido cuotas de usuarios)	0,00
Ingresos ordinarios de la actividad mercantil	0,00
Rentas y otros ingresos derivados del patrimonio	0,00
Ingresos con origen en la Administración Pública	0,00
a. Contratos con el sector público	0,00
b. Subvenciones	0,00
c. Conciertos	0,00
Otros ingresos del sector privado	35.127,90
a. Subvenciones	35.127,90
b. Donaciones y legados	0,00
c. Otros	0,00
<b>FINANCIACIÓN TOTAL DE LA ACTIVIDAD</b>	<b>35.127,90</b>

El resto de la financiación se obtiene de la actividad "Captación de fondos".

5) Resultados de la actividad

Los resultados obtenidos son:

**PLANIFICACIÓN Y EVALUACIÓN**

El diseño y la creación de la Planificación 2018

La existencia de Informes Trimestrales de Evaluación y de una Evaluación Anual  
La evaluación periódica de los proyectos realizados

**SERVICIOS GENERALES**

La gestión correcta y actualización de los más de 200 terminales informáticos y de telecomunicaciones utilizados por el personal de la organización (móviles, pc, portátiles y otros)  
El correcto mantenimiento de la seguridad informática  
El correcto mantenimiento de las instalaciones de la organización y de las condiciones de trabajo de su plantilla.

**a.6 PROGRAMAS INTERNACIONALES**

**1) Identificación**

Breve descripción de la actividad y objetivos.

Aportación de Greenpeace España al desarrollo de la organización internacionalmente que permitiera la ejecución de programas internacionales y europeos de defensa del medio ambiente y de la paz que requieren una acción conjunta de varias oficinas nacionales y/o regionales para lograr los objetivos.

**2) Recursos humanos empleados en la actividad**

Tipo de personal	Número
Personal asalariado	6
Personal con contrato de servicios	0
Personal voluntario	0

**3) Beneficiarios o usuarios de la actividad**

Ciudadanía de los países donde se llevan a cabo los programas internacionales y dado su carácter global el total de la población mundial.

**4) Recursos económicos empleados en la actividad**

PROGRAMAS INTERNACIONALES	
COSTE	COSTE TOTAL DE LA ACTIVIDAD
Gastos por ayudas y otros	2.885.733,23
a. Ayudas monetarias	2.884.403,04
b. Ayudas no monetarias	0,00
c. Gastos por colaboraciones y del órgano de gobierno	1330,19
Aprovisionamientos	1094,37
a. Compras de bienes destinados a la actividad	0,00
b. Compras de materias primas	0,00
c. Compras de otros aprovisionamientos	791,87
d. Trabajos realizados por otras entidades	302,50
e. Perdidas por deterioro	0,00
Gastos de personal	343.521,22
Otros gastos de la actividad	103.463,52
a. Arrendamientos y cánones.	0,00

b. Reparaciones y conservación	0,00
c. Servicios de profesionales independientes	11.833,80
d. Transportes	80.976,04
e. Primas de seguros	159,28
f. Servicios bancarios	52,10
g. Publicidad, propaganda y relaciones públicas	6.925,56
h. Suministros	3.516,74
i. Tributos	0,00
j. Pérdidas por créditos incobrables derivados de la actividad	0,00
k. Otras pérdidas de gestión corriente	0
Amortización de inmovilizado	0,00
Gastos financieros	0
Diferencias de cambio	16,20
Adquisición de inmovilizado	0,00
<b>COSTE TOTAL DE LA ACTIVIDAD</b>	<b>3.333.828,54</b>

PROGRAMAS INTERNACIONALES	
FINANCIACIÓN	IMPORTE
Cuotas de asociados	0,00
Prestaciones de servicios de la actividad (incluido cuotas de usuarios)[i]	0,00
Ingresos ordinarios de la actividad mercantil[ii]	0,00
Rentas y otros ingresos derivados del patrimonio	0,00
Ingresos con origen en la Administración Pública[iii]	0,00
a. Contratos con el sector público	0,00
b. Subvenciones	0,00
c. Concursos	0,00
Otros ingresos del sector privado	449.425,50
a. Subvenciones	449.425,50
b. Donaciones y legados	0,00
c. Otros	0,00
<b>FINANCIACIÓN TOTAL DE LA ACTIVIDAD</b>	<b>449.425,50</b>

El resto de la financiación se obtiene de la actividad "Captación de fondos".

#### 5) Resultados de la actividad

Consolidación y desarrollo de la red de oficinas nacionales y regionales de Greenpeace, mantenimiento operativo de la flota de barcos, unidad de investigación y análisis científico y económico y coordinación y alineación del trabajo de las distintas oficinas de Greenpeace para la consecución del objetivo global de defensa del medio ambiente y de la paz.

b) Aplicación de elementos patrimoniales a fines propios

b.1 Grado de cumplimiento del destino de rentas e ingresos

**CÁLCULO DE LA BASE DE APLICACIÓN Y RECURSOS MÍNIMOS A DESTINAR DEL EJERCICIO 2017**

RECURSOS	IMPORTE
Resultado contable	1.002.167,34
<b>1.1. Ajustes positivos del resultado contable</b>	
1.1. A) Dotación a la amortización de inmovilizado afecto a actividades en cumplimiento de fines	23.286,00
1.1. B) Gastos comunes y específicos al conjunto de actividades desarrolladas en cumplimiento de fines	8.896.817,73
<b>TOTAL GASTOS NO DEDUCIBLES</b>	<b>8.920.103,73</b>
<b>1.2. Ajustes negativos del resultado contable</b>	
Ingresos no computables	
<b>DIFERENCIA BASE DE APLICACIÓN</b>	<b>9.922.271,07</b>
Importe recursos mínimos a destinar según normativa	6.945.589,75
% Recursos mínimos a destinar a cumplimiento de fines según normativa	<b>70,00%</b>

**RECURSOS DESTINADOS EN EL EJERCICIO A CUMPLIMIENTO DE FINES**

RECURSOS	IMPORTE
2. A) Gastos comunes y específicos al conjunto de actividades desarrolladas en cumplimiento de fines	8.896.817,73
2. B) Inversiones realizadas en la actividad propia en el ejercicio	
<b>TOTAL RECURSOS DESTINADOS EN EL EJERCICIO</b>	<b>8.896.817,73</b>
% Recursos destinados sobre la Base de aplicación	<b>89,67%</b>

Ajustes negativos.

- Ingresos reflejados en la cuenta de resultados procedentes de la enajenación o gravamen de bienes y derechos aportados por los fundadores o por terceros, en concepto de dotación fundacional. No se han dado en 2017.
- Ingresos reflejados en la cuenta de resultados procedentes de la transmisión onerosa de bienes inmuebles en los que la entidad desarrolle su actividad propia, siempre que el importe obtenido en la transmisión se reinvierta en bienes inmuebles destinados al mismo fin. No se han dado en 2017.
- Ajustes positivos.
  - Gastos imputados en la cuenta de resultados que están directamente relacionados con la actividad propia de la entidad, incluidas las dotaciones a la amortización y las pérdidas

por deterioro del inmovilizado afecto a la actividad propia. Los gastos en 2017 de la actividad han ascendido a 8.920.103,73 euros.

- Importe proporcional de los gastos comunes a todas las actividades desarrolladas por la entidad que, de acuerdo con criterios objetivos deducidos de la efectiva aplicación de recursos a cada actividad, correspondan a la actividad propia de la entidad. Los gastos comunes incluyen los gastos de administración así como aquellos gastos por los que tienen derecho a ser resarcidos los patronos. Los gastos comunes están incluidos en los anteriores.

Adicionalmente, se incluirá como ajuste positivo o negativo, en función de su signo, el resultado contabilizado directamente en el patrimonio neto como consecuencia de cambios en los criterios contables o la subsanación de errores.

#### DESTINO Y APLICACIÓN DE RENTAS E INGRESOS A FINES

Ejercicio	Base de aplicación	Importe recursos mínimos a destinar según normativa	Total recursos destinados en el ejercicio	% Recursos destinados sobre la Base de aplicación	Pendiente
2015	9.799.001,57	6.859.301,10	7.633.834,44	77,90%	0,00
2016	11.564.064,27	8.094.844,99	8.889.574,76	76,87%	0,00
2017	9.922.271,07	6.945.589,75	8.896.817,73	89,67%	0,00
<b>TOTAL</b>	<b>31.285.336,91</b>	<b>21.899.735,84</b>	<b>25.420.226,93</b>		

#### b.2 Recursos aplicados en el ejercicio

Ejercicio	Recursos destinados a cumplimiento de fines aplicados en el ejercicio			Total recursos hechos efectivos	% destinado a fines
	2015	2016	2017		
2015	7.633.834,44			7.633.834,44	77,90%
2016		8.889.574,76		8.889.574,76	76,97%
2017			8.896.817,73	8.896.817,73	89,67%
<b>TOTAL</b>	<b>7.633.834,44</b>	<b>8.889.574,76</b>	<b>8.896.817,73</b>	<b>25.420.226,93</b>	<b>81,25%</b>

#### 22. Activos no corrientes mantenidos para la venta y operaciones interrumpidas

Durante el ejercicio 2017 se ha procedido a reclasificar de Inversiones Inmobiliarias a Activos no corrientes mantenidos para la venta un importe que asciende a 672.892,16 euros por los siguientes activos:

- Dos garajes en calle Marco Aurelio, valor terreno 16.541,54 euros y con un valor de la construcción de 29.678,22 euros en 2016.
- Inmueble calle San Elías, en la localidad de Barcelona, cuyo valor del suelo es 319.550,00 euros y un valor de la construcción por 307.122,40 euros.

Durante el ejercicio 2017 se han vendido los siguientes elementos que figuraban como activos no corrientes mantenidos para la venta:

- C/ Fernando Madroñal, 1 5º A + Garaje 29 (Urbana)
- C/ Doctor Gomez Ulla, 22, 2ºB (Urbana)

- C/Coslada (plaza de garaje)

**23. Operaciones con partes vinculadas.**

A efectos de la presentación de las Cuentas Anuales una parte se considera vinculada a otra cuando una de ellas o un conjunto que actúa en concierto, ejerce o tiene la posibilidad de ejercer directa o indirectamente o en virtud de pactos o acuerdos entre accionistas o partícipes, el control sobre otra o una influencia significativa en la toma de decisiones financieras y de explotación de la otra, análoga en el artículo 42 del Código de Comercio.

La Asociación Greenpeace España posee el 100% del capital de la sociedad Greenpeace, S.L., sociedad sin actividad y valorada en 0 euros (0 euros en 2015).

El saldo a 31 de diciembre de 2016 con Greenpeace Internacional asciende a un pasivo de 256.035,01 euros.

Las transacciones con Greenpeace Internacional que han tenido lugar durante el ejercicio 2017 son:

- Gasto por contribución anual a Greenpeace Internacional por importe de 2.724.480 euros.
- Ingresos procedentes de Greenpeace Internacional por importe de 519.611,13 euros.

Los cargos de los órganos de gobierno de la entidad son gratuitos en el ejercicio de sus funciones. Se han pagado los siguientes importes en concepto de reembolso por los gastos incurridos en el desempeño de las funciones de gobierno:

- Gastos reembolsados a la Junta, 1852,77 euros (1.112,56 euros en 2016).
- Gastos reembolsados al Consejo, 5.391,78 euros (1.384,11 euros en 2016).

Los miembros de la Junta Directiva no percibieron durante 2017 ni 2016 ninguna retribución (sueldos, dietas, y remuneraciones de cualquier clase). No existen obligaciones contraídas en materia de pensiones o de pago de primas de seguros de vida. No existen indemnizaciones por cese y pagos basados en instrumentos de patrimonio. No existen anticipos y créditos concedidos.

El reembolso de gastos a voluntarios ha ascendido a 42.609,01 euros.

**24. Otra información.**

La distribución por sexos al término del ejercicio del personal de la entidad, desglosado en un número suficiente de categorías y niveles, es el siguiente:

2017						
	HOMBRES		MUJERES		PROMEDIO	
	Estructural	Temporal	Estructural	Temporal	Hombres	Mujeres
Alta Dirección	1	0	0	0	1	0
Directores	2	0	4	0	2,8	4,4
Responsables	2	0	7	0	2	6,5
Coordinadores	17	2	18	5	16,6	21,4
Técnicos	2	0	6	1	2,6	6,8
Administrativos	9	0	7	3	6,5	6,5
<b>Total General</b>	<b>33</b>	<b>23</b>	<b>42</b>	<b>9</b>	<b>31,5</b>	<b>45,6</b>

2016



Asociación Greenpeace España  
Cuentas Anuales del ejercicio terminado al 31 de diciembre de 2017

	HOMBRES		MUJERES		PROMEDIO	
	Estructural	Temporal	Estructural	Temporal	Hombres	Mujeres
Alta Dirección	1	0	0	0	1	0
Directores	2	0	5	0	2	5
Responsables	1	0	3	1	1	4
Coordinadores	12	2	14	4	14	18
Técnicos	2	0	7	2	2	9
Administrativos	4	2	9	3	6	12
<b>Total general</b>	<b>22</b>	<b>4</b>	<b>38</b>	<b>10</b>	<b>26</b>	<b>48</b>

Dentro de los anteriores datos no hay personas con discapacidad superior al 33%

Los cambios en el órgano de gobierno en la Asamblea ordinaria del Consejo de Greenpeace España de 4 de marzo de 2018 son los siguientes: Salen de Junta: Daniel Fernández Rodríguez, Oscar Cabrero Ramírez, José Ignacio Benítez Benítez, Javier Mariano Barón-Ordoño, y Ricard Duró, y entran: José David Sandoval, Amelia Quilez Cerdá, Julio Antonio Calzada Rodríguez, Francesc Simó Espert y Jan Ernst Kraft.

Los honorarios percibidos, IVA incluido, en el ejercicio 2017 por los auditores de cuentas y de las entidades pertenecientes al mismo grupo de entidades a la que perteneciese el auditor, o entidad con la que el auditor esté vinculado por propiedad común, gestión o control, ascendieron a 11,858 miles de euros (10,2 miles de euros en 2016), según el siguiente desglose (en miles de euros):

Honorarios del auditor en el ejercicio	Ejercicio 2017	Ejercicio 2016
Honorarios cargados por auditoría de cuentas	11,9	10,2
Honorarios cargados por otros servicios de verificación		
Honorarios cargados por servicios de asesoramiento fiscal		
Otros honorarios por servicios prestados		
<b>Total</b>	<b>11,9</b>	<b>10,2</b>

**25. Estado de flujos de efectivo.**

		2017	2016
<b>A)</b>	<b>FLUJOS DE EFECTIVO DE LAS ACTIVIDADES DE EXPLOTACIÓN</b>		
1.	Resultado del ejercicio antes de impuestos	1.002.167,34	1.600.044,66
2.	Ajustes del resultado	-456.827,01	-1.089.353,91
a)	Amortización del inmovilizado (+)	23.286,06	17.055,14
b)	Correcciones valorativas por deterioro (+/-)		0
c)	Variación de provisiones (+/-)	42.215,00	159.631,85
d)	Imputación de subvenciones (-)	-556.020,00	-1.251.563,26
e)	Resultados por bajas y enajenaciones del inmovilizado (+/-)	37.806,96	-8.004,74
f)	Resultados por bajas y enajenaciones de instrumentos financieros (+/-)		0
g)	Ingresos financieros (-)	-4.229,42	-6.719,73
h)	Gastos financieros (+)		0
i)	Diferencias de cambio (+/-)	114,39	246,83

Asociación Greenpeace España  
Cuentas Anuales del ejercicio terminado al 31 de diciembre de 2017

	j)	Variación de valor razonable en instrumentos financieros (+/-)		0
	k)	Otros ingresos y gastos (-/+)		0
<b>3.</b>		<b>Cambios en el capital corriente</b>	<b>471.540,31</b>	<b>543.773,94</b>
	a)	Existencias (+/-)		0
	b)	Deudores y otras cuentas a cobrar (+/-)	-4.689,94	23.099,82
	c)	Otros activos corrientes (+/-)	106.814,96	-6.541,26
	d)	Acreedores y otras cuentas a pagar (+/-)	233.244,22	527.215,38
	e)	Otros pasivos corrientes (+/-)	136.171,08	0
	f)	Otros activos y pasivos no corrientes (+/-)		0
<b>4.</b>		<b>Otros flujos de efectivo de las actividades de explotación</b>	<b>4.229,42</b>	<b>738,98</b>
	a)	Pagos de intereses (-)		0
	b)	Cobros de dividendos (+)		0
	c)	Cobros de intereses (+)	4.229,42	6.719,73
	d)	Cobros (pagos) por impuesto sobre beneficios (+/-)		0
	e)	Otros pagos (cobros) (-/+)		-5.980,75
<b>5.</b>		<b>Flujos de efectivo de las actividades de explotación (+/-1+/-2+/-3+/-4)</b>	<b>1.021.110,06</b>	<b>1.055.203,67</b>
<b>B)</b>		<b>FLUJOS DE EFECTIVO DE LAS ACTIVIDADES DE INVERSIÓN</b>		
<b>6.</b>		<b>Pagos por inversiones (-)</b>	<b>-95.242,53</b>	<b>-65.657,62</b>
	a)	Empresas del grupo y asociadas		0
	b)	Inmovilizado intangible	-39.325,00	0
	c)	Inmovilizado material	-55.917,53	-65.657,62
	d)	Inversiones inmobiliarias		0
	e)	Otros activos financieros		0
	f)	Activos no corrientes mantenidos para venta		0
	g)	Otros activos		0
<b>7.</b>		<b>Cobros por desinversiones (+)</b>	<b>281.047,99</b>	<b>35.372,21</b>
	a)	Empresas del grupo y asociadas		0
	b)	Inmovilizado intangible		0
	c)	Inmovilizado material	1.239,67	28.830,95
	d)	Inversiones inmobiliarias		
	e)	Otros activos financieros	1.400,00	6.541,26
	f)	Activos no corrientes mantenidos para venta	278.408,32	0

Asociación Greenpeace España  
Cuentas Anuales del ejercicio terminado al 31 de diciembre de 2017

	g) Otros activos		0
8.	Flujos de efectivo de las actividades de inversión (7-6)	185.805,46	-30.285,41
<b>C)</b>	<b>FLUJOS DE EFECTIVO DE LAS ACTIVIDADES DE FINANCIACIÓN</b>		
9.	Cobros y pagos por instrumentos de patrimonio	265.029,03	1.264.612,58
	a) Emisión de instrumentos de patrimonio (+)		0
	b) Amortización de instrumentos de patrimonio (-)		0
	c) Adquisición de instrumentos de patrimonio propio (-)		0
	d) Enajenación de instrumentos de patrimonio propio (+)		0
	e) Subvenciones, donaciones y legados recibidos (+)	265.029,030	1.264.612,58
10.	Cobros y pagos por instrumentos de pasivo financiero	0,00	-3.218,31
	a) Emisión:	0,00	1.736,06
	1. Obligaciones y otros valores negociables (+)		0
	2. Deudas con entidades de crédito (+)		1.736,06
	3. Deudas con empresas del grupo y asociadas (+)		0
	4. Otras deudas (+)		0
	b) Devolución y amortización de:	0,00	-4.954,37
	1. Obligaciones y otros valores negociables (-)		0
	2. Deudas con entidades de crédito (-)		-4.954,37
	3. Deudas con empresas del grupo y asociadas (-)		0
	4. Otras deudas (-)		0
11.	Pagos por dividendos y remuneraciones de otros instrumentos de patrimonio	0	0
	a) Dividendos (-)		0
	b) Remuneración de otros instrumentos de patrimonio (-)		0
12.	Flujos de efectivo de las actividades de financiación (+/-9+/-10-11)	265.029,03	-1.261.394,27
<b>D)</b>	<b>EFFECTO DE LAS VARIACIONES DE LOS TIPOS DE CAMBIO</b>		0
<b>E)</b>	<b>AUMENTO/DISMINUCIÓN NETA DEL EFECTIVO O EQUIVALENTES (+/-5+/-8+/-12+D)</b>	1.471.944,55	2.286.312,53
	Efectivo o equivalentes al comienzo del ejercicio	7.522.248,49	5.235.935,96
	Efectivo o equivalentes al final del ejercicio	8.994.193,04	7.522.248,49

**26. Inventario**

El inventario conciliado con los registros contables, resumido por familias de elementos, es el siguiente.

Asociación Greenpeace España  
Cuentas Anuales del ejercicio terminado al 31 de diciembre de 2017








Familia	Nº Elementos	Coste	Amortización	Valor Neto Contable
Inmovilizado Inmaterial	34	111.349,12	73.116,52	38.232,60
Mobiliario	49	54.770,86	35.325,51	19.445,35
Equipos proceso Información	98	167.065,26	135.138,62	31.926,64
Elementos de transporte	7	94.334,07	55.755,71	38.578,36
Otro Inmovilizado Material	54	136.392,25	121.851,64	14.540,61
<b>Total general</b>	<b>242</b>	<b>563.911,56</b>	<b>421.188,00</b>	<b>142.723,56</b>

**DILIGENCIA DE FORMULACIÓN DE LAS CUENTAS ANUALES DEL EJERCICIO  
FINALIZADO EL 31 DE DICIEMBRE DE 2017**

La Junta Directiva de la Asociación Greenpeace España certifica:

- Que las presentes cuentas anuales de la Asociación Greenpeace España, correspondientes al ejercicio 2017, han sido formulados por la Junta Directiva a partir de los registros contables de la Asociación, de acuerdo con la normativa aplicable.
- Que las cuentas anuales reflejan la imagen fiel del patrimonio y de la situación financiera de la Asociación al 31 de diciembre de 2017, así como los resultados del ejercicio cerrado a dicha fecha.
- Que dichas cuentas anuales están constituidas por los documentos anteriores más los anexos que siguen a esta diligencia y que se encuentran compuestos (la totalidad) por 66 hojas, incluida la presente.
- Que dichos documentos han sido formulados por la Junta Directiva el 30 de marzo de 2018 y son los que se van a presentar a la Asamblea de Socios, para su aprobación

Y en prueba de conformidad firman a continuación la Presidenta junto al Administrador General

Presidente:  D. José David Sandoval Salvador	Administrador General:  D. Julio Antonio Calzada Rodriguez	Vicepresidenta 1ª:  D. Maria Luisa Toribio Fuentes
Vicepresidenta 2ª:  Amélia Quilez Cerdá	Vocal:  D. Miguel López Cabanas	Vocal:  D. Francesc Simó Espert
Vocal:  D. Jan Ernst Kraft		

ANEXOS

**CUENTA DE RESULTADOS ANALITICA DEL EJERCICIO 2017 - Anexo I**

(Importes en miles de Euros)

<b>Resumen de Ingresos y Gastos</b>		<b>2017</b>	<b>2016</b>
<b>Ingresos:</b>			
Ing. Procedentes de Greenpeace Internacional	Detalle 1	208	20
Ingresos y donaciones de socios	Detalle 2	11.512	11.092
Ingresos financieros	Detalle 2	5	2
Ventas de Material / Royalties	Detalle 2	-2	0
<b>Total Ingresos</b>		<b>11.724</b>	<b>11.114</b>
<b>Gastos:</b>			
Contribución a Greenpeace	Detalle 1	2.947	2.674
<b>Campañas</b>			
Oceanos, aguas y costas	Detalle 3	136	177
Bosques	Detalle 3	60	58
SAGE (Agricultura sostenible)	Detalle 3	22	58
Contaminación	Detalle 3	260	1
Energía y cambio climático	Detalle 3	461	638
Polar	Detalle 3	30	199
Otros	Detalle 3	496	114
<b>Apoyo a Campañas</b>			
Departamento de comunicaciones	Detalle 3	1.076	917
Departamento de movilización	Detalle 3	780	956
Información a los socios	Detalle 3		
Fundraising (Captación de socios)	Detalle 2	3.415	2.931
Desarrollo organizativo	Detalle 3	1.054	816
<b>Total gastos</b>		<b>10.737</b>	<b>9.539</b>
<b>Resultado del ejercicio (superavit)</b>		<b>987</b>	<b>1.575</b>

# GREENPEACE INTERNACIONAL (detalle 1)

(Importes en miles de Euros)

## Grants from Greenpeace Entities

Ingresos procedentes de Greenpeace Internacional	
Otros ingresos procedentes de Greenpeace Internacional	
Subtotal fondo de investigación	0
Proyectos financiados por Greenpeace Internacional	0
<b>Total ingresos procedentes de Greenpeace Internacional</b>	<b>0</b>
Proyectos financiados por otras oficinas de Greenpeace (especificar)	
<b>Contribution from EU PS</b>	<b>63</b>
PLASTIC GP Switzerland	145
<b>Total ingresos procedentes de otras oficinas de Greenpeace</b>	<b>208</b>

## Contribución a Greenpeace

Contribución a Greenpeace Internacional	2.724
Contribución a EU Unidad Política	
Otras Contribuciones a Greenpeace Internacional	
Subtotal: Otras contribuciones a Greenpeace Internacional	0
<b>Total contribuciones a Greenpeace Internacional</b>	<b>2.724</b>
Proyectos financiados a otras oficinas de Greenpeace	
<b>Contribution to EU Political Unit</b>	<b>120</b>
<b>Contribution to EU PowerShift</b>	<b>33</b>
Antartic project GP NORDIC	25
TRADE PROJECT GP NL	15
Corporate Accountability Project GP Switzerland	30
Proyectos financiados por otras oficinas de Greenpeace	
<b>Total contribución a Greenpeace</b>	<b>2.947</b>

**DEPARTAMENTO DE DESARROLLO (detalle 2)**

**(Importes en miles de Euros)**

Captación de socios	Ingresos Brutos	Gastos de Captación	Ingresos netos
Captación de nuevos socios			
Proyectos de fundraising	949	2.552	-1.603
Renovaciones			
Renovaciones	10.041	581	9.460
Donaciones	522	67	455
Coordinación		215	-215
<b>Total</b>	<b>11.512</b>	<b>3.415</b>	<b>8.097</b>

Ventas de Material / Royalties			
Merchandising and Licensing	3	5	-2
Otros ingresos			0
<b>Total ventas de material / Royalties</b>	<b>3</b>	<b>5</b>	<b>-2</b>

Ingresos financieros	Total
Intereses	5
Ingresos por venta de activos	
<b>Total ingresos financieros</b>	<b>5</b>

Número de socios a 31/12/2012 (en unidades)	
Socios y donantes	108.233
<b>Total socios y donantes</b>	<b>108.233</b>

*[Handwritten signatures and notes on the left margin]*

*[Handwritten signature at the bottom left]*

**GASTOS (detalle 3)**

(Importes en miles de Euros)

Gastos Administración	Gastos Directos	Salarios	Infraestruc.	Redistrib. gastos	Total Gastos
Dirección ejecutiva	62	83	4		149
Información y tecnología	54	65	9		138
Recursos humanos	104	120	13		237
Organos de Gobierno	24	0	0		24
Finanzas	110	154	13		277
Logística	241	82	-252		71
Planificación	8	0	0		8
Org Support Direction	41	99	9		149
<b>Total Desarrollo Organizativo</b>	<b>654</b>	<b>603</b>	<b>-203</b>	<b>0</b>	<b>1.054</b>
<b>Gastos de Campañas</b>					
Océanos, aguas y costas	44	84	4	4	136
Bosques	5	48	4	3	60
SAGE (Agricultura sostenible)	13	8	1	1	22
Contaminación	176	66	9	-9	260
Energía y cambio climático	195	233	18	16	461
Polár	30	0	0	0	30
Otros	95	342	32	27	496
Coordinación de campañas	9	46	3	-58	0
<b>Total gastos de campañas</b>	<b>567</b>	<b>827</b>	<b>-71</b>	<b>0</b>	<b>1.465</b>
<b>Gastos apoyo a campañas</b>					
Comunicaciones	634	405	37		1.076
Movilización	328	412	40		780
					0
<b>Total gastos apoyo a campañas</b>	<b>962</b>	<b>817</b>	<b>77</b>	<b>0</b>	<b>1.856</b>
<b>Fundraising</b>					
Fundraising	2.805	555	55		3.415
<b>Costes indirectos redistribuidos</b>					
Glos. Infraestructura repercutidos a GPI	55				0
<b>Total costes indirectos redistribuidos</b>	<b>55</b>	<b>0</b>	<b>0</b>	<b>0</b>	<b>0</b>
<b>Total Gastos</b>	<b>4.988</b>	<b>2.802</b>	<b>-0</b>	<b>0</b>	<b>7.790</b>

Handwritten signatures and initials on the left margin, including a large signature at the top and several smaller ones below.

Handwritten signature at the bottom left of the page.



*[Signature]*

*[Signature]*

*[Signature]*

Estado de ingresos y gastos por departamentos comparado con presupuesto.

PERIODO: ENERO A

DICIEMBRE

Gastos	SITUACION REAL			PPTO Año 2017			DIFERENCIAS		
	Gtos personal	Gtos corrientes	Total general	Gtos personal	Presupuesto	Total general	Gtos personal	Gtos corrientes	Total general
					reassignado	Total gastos corrientes			
10 Dirección y coordinación	34,522	1,416	35,938	43,769	20,000	63,769	-9,248	78,87	-27,801
12 Gtos. captación socios off line	120,740	741,056	861,796	71,550	933,228	706,778	49,191	166,75	155,018
14 Gtos. Renovaciones socios	193,280	521,822	715,102	195,376	595,630	697,482	-2,097	98,93	17,619
16 Gtos. Donaciones	33,574	29,128	62,702	33,806	56,000	59,806	-232	99,31	2,896
18 Merchandising	0	0	0	0	0	0	0	0,00	0
Total Fundraising off line	342,115	1,293,452	1,635,567	344,501	1,604,858	1,527,834	37,614	110,52	147,732
126 Gtos captación socios on line	172,749	1,511,755	1,684,504	172,321	1,195,761	1,814,582	427	100,25	-130,078
223 Unidad digital Web	95,763	0	95,763	95,730	0	95,730	33	100,03	33
Total Unidad digital	268,512	1,511,755	1,780,266	268,051	1,195,761	1,642,261	461	100,17	-130,046
230 Prensa	216,404	122,327	338,731	215,803	94,300	334,103	601	100,29	4,629
222 Publicaciones	20,680	7,997	28,677	0	6,000	6,000	20,680	0,00	22,647
223 COMUNICACIONES WEB	0	92,819	92,819	0	100,000	130,000	0	99,12	-37,181
224 Public Engagement	43,078	12,220	55,298	43,459	11,250	54,709	-381	108,62	588
240 Boletín	28,970	14,025	42,995	41,176	25,000	66,176	-12,206	70,36	-23,181
Total COMUNICACIONES	309,132	249,358	558,490	300,438	236,550	590,988	8,694	102,69	65,82
TOTAL 1 engagement	959,758	3,054,566	4,014,324	912,990	3,037,169	4,029,135	46,768	576,178	576,178
390 Dirección de campañas	46,306	9,293	55,600	15,000	0	15,000	46,306	0,00	-40,800
30 Océanos	84,055	9,803	93,858	10,000	0	10,000	0	0,00	71,40
310 Bosques	48,448	4,891	53,339	7,000	0	7,000	0	99,12	970
228 SAGE (AGRICULTURA SOSTENIBLE)	7,895	4,867	12,762	16,500	0	16,500	-10,975	56,10	64,97
331 DETOX	47,053	61,669	108,722	13,500	0	13,500	0	102,69	85,82
TOTAL BIODIVERSIDAD Y CONTAMIN	187,451	81,300	268,751	47,000	0	47,000	187,451	0,00	34,300
330 Consumo	19,243	0	19,243	0	0	0	0	0,00	172,98
34 y 350 Energía y cambio climático	233,042	7,440	240,482	26,780	0	26,780	233,042	0,00	27,76
386 Desarme	40,440	0	40,440	0	0	0	40,440	0,00	40,440
388 Area de investigación e incidencia	66,938	23,895	90,833	25,500	0	25,500	66,938	0,00	65,133
380, Polar	0	55,468	55,468	6,000	0	6,000	0	0,00	92,92
380, Otros	234,494	12,402	246,896	44,077	0	44,077	234,494	0,00	28,14
Total 2 CAMPANAS	827,914	189,598	1,017,512	842,695	0	164,357	-14,781	98,25	10,460
TOTAL GENERAL	4,014,324	4,014,324	8,028,648	4,014,324	0	4,014,324	0	0	0





*[Signature]*






Gastos	SITUACION REAL			PPTO Año 2017			DIFERENCIAS			
	Gtos personal	Gtos corrientes	Total general	Gtos personal	Pro inicial Gtos corrientes	Presupuesto reasignado	Total gastos corrientes	Total general	Gtos corrientes	Total general
<b>CAMPAÑAS</b>			285.713	0	754.505	220.650	975.155	975.155	0	0,00
COMUNICACIONES			354.177	64.884	4.400	0	4.400	69.284	-5.723	91,18
MOVILIZACIÓN			92.611	136.155	78.700	0	78.700	214.855	13.497	109,91
<b>Total 5 Proyectos Programas</b>			<b>732.500</b>	<b>211.168</b>	<b>87.300</b>	<b>-2.500</b>	<b>84.800</b>	<b>295.988</b>	<b>-8.223</b>	<b>96,11</b>
250 Direccion movilizaci6n	59.161	2.577	61.739	412.229	170.400	-2.500	167.900	580.128	99,89	126,04
260 Equipo de acciones	149.653	140.886	290.539	83.351	60.434	0	60.434	143.785	99,12	98,35
270 Movilizaci6n en terreno	202.966	68.161	271.127	0	39.104	0	39.104	39.104	0	0,00
<b>Total 4 Movilizaci6n</b>	<b>411.780</b>	<b>211.025</b>	<b>623.404</b>	<b>83.351</b>	<b>99.538</b>	<b>0</b>	<b>99.538</b>	<b>182.889</b>	<b>-737</b>	<b>99,12</b>
2000 Direccion ejecutiva	82.615	58.861	141.476	100.133	12.300	31.000	43.300	143.433	-686	99,30
2003 Junta Directiva	0	24.423	24.423	120.229	105.029	4.500	109.529	229.758	-443	99,63
<b>TOTAL DIR. EJEC Y ORG GOBIERNO</b>	<b>82.615</b>	<b>83.284</b>	<b>165.899</b>	<b>134.469</b>	<b>140.000</b>	<b>-7.800</b>	<b>133.000</b>	<b>267.469</b>	<b>19.643</b>	<b>114,51</b>
DIRECCION ORGANIZ	99.435	40.646	140.081	78.849	51.606	-6.000	45.606	124.455	-13.779	82,52
202 RRRH	119.786	104.063	223.849	83.956	291.822	-11.000	280.822	364.818	-2.088	97,54
204 Finanzas	154.112	95.158	249.269	0	22.000	-8.000	14.000	14.000	0	0,00
201 IT	65.070	64.020	129.090	517.676	622.757	3.500	626.257	1.143.933	2.664	100,51
206 Servicios generales	81.928	240.542	322.470	601.028	722.295	3.500	725.795	1.326.822	1.918	100,32
207 Planificaci6n	0	7.935	7.935	1.238.593	1.238.593	0	0	0	-90.147	67,58
<b>TOTAL ORGANIZACION</b>	<b>520.330</b>	<b>552.364</b>	<b>1.072.694</b>	<b>601.028</b>	<b>722.295</b>	<b>3.500</b>	<b>725.795</b>	<b>1.326.822</b>	<b>1.918</b>	<b>100,32</b>
<b>Total 6 ESTRUCTURA</b>	<b>602.945</b>	<b>635.647</b>	<b>1.238.593</b>	<b>601.028</b>	<b>722.295</b>	<b>3.500</b>	<b>725.795</b>	<b>1.326.822</b>	<b>1.918</b>	<b>100,32</b>
Contribuci6n internacional			2.724.480		2.724.480	0	2.724.480	2.724.480	0	0,00
Contribuci6n a CampaÑas europeas			159.923		159.923	0	159.923	159.923	0	0,00
<b>Total 7 GPI</b>	<b>0</b>	<b>2.778</b>	<b>2.884.403</b>	<b>0</b>	<b>2.884.403</b>	<b>0</b>	<b>2.884.403</b>	<b>2.884.403</b>	<b>0</b>	<b>0,00</b>
Fondo contingencias D. E.	0	2.778	2.778	0	50.000	0	50.000	50.000	0	0,00
Fondo de contingencias laboral	0	0	0	0	45.195	0	45.195	45.195	0	0,00
<b>Total 8 FONDO DE CONTING.</b>	<b>0</b>	<b>2.778</b>	<b>2.778</b>	<b>0</b>	<b>95.195</b>	<b>0</b>	<b>95.195</b>	<b>95.195</b>	<b>0</b>	<b>0,00</b>
<b>TOTAL CAMPAÑAS</b>	<b>2.023.800</b>	<b>7.746.716</b>	<b>9.770.516</b>	<b>2.224.411</b>	<b>7.224.235</b>	<b>3.000.000</b>	<b>7.227.235</b>	<b>10.017.472</b>	<b>101,21</b>	<b>96,41</b>




Gastos	SITUACION REAL			PPTO-ANO 2017			DIFERENCIAS	Total general
	Gtos personal	Gtos corrientes	Total general	Ppo Inicial	Presupuesto	Total gastos		
				corrientes	resignado	corrientes		
<b>Ingresos</b>				963.332		963.332		
20 Ing. Altas Socios		948.264	948.264	9.265.218		9.265.218	-15.068	-15.068
21 Ing. Renovaciones Socios		10.040.743	10.040.743	161.291		161.291	775.525	775.525
22 Ing. Donaciones		125.413	125.413	8.000		8.000	-35.878	-35.878
23 Ing. Diversos		5.483	5.483	0		0	-2.517	-2.517
25 Ing. Merchandising/Royalties		-1.461	-1.461				-1.461	-1.461
<b>TOTAL INGRESOS ORDINARIOS</b>		11.118.441	11.118.441	10.397.841		10.397.841	-720.600	-720.600
Herencias		397.240	397.240	200.000		200.000		
<b>TOTAL INGRESOS</b>		11.515.681	11.515.681	10.597.841		10.597.841		
<b>RESERVADO</b>		100.000	100.000	100.000		100.000		
<b>Saldo de reservas directa</b>		100.000	100.000	100.000		100.000		
<b>SALDO PRESUPUESTARIO</b>		100.000	100.000	100.000		100.000		

Variación de reservas directa  
 SALDO PRESUPUESTARIO

Porcentaje de realización de gastos e ingresos por departamentos:	
DICIEMBRE	108,66
Total INGRESOS	100,00%
GASTOS	
Total 1 Fundraising	0,53
Total 2 CAMPAÑAS	1,04
Total 3 COMUNICACIONES	-4,73
Total 4 MOVILIZACIÓN	7,46
Total 5 PROYECTOS DE PROGRAMAS	-24,88
Total 6 ESTRUCTURA	-6,65
Total 7 GPI	0,00

Porcentaje de gastos de personal sobre gastos totales:	
Según datos del ejercicio 2017	26,66%
Según presupuesto 2017	25,41%

Porcentaje de cumplimiento de presupuestos:	
Ingresos:	108,66
Gastos de personal:	101,21
Gastos de programas:	94,86





**Informe de Auditoría de Cuentas Anuales  
emitido por un Auditor Independiente**

**ASOCIACIÓN GREENPEACE ESPAÑA  
Cuentas Anuales  
correspondientes al ejercicio anual terminado  
el 31 de diciembre de 2017**





## INFORME DE AUDITORÍA DE CUENTAS ANUALES EMITIDO POR UN AUDITOR INDEPENDIENTE

Al Consejo de la Asociación Greenpeace España, por encargo del Director Ejecutivo:

### Opinión

Hemos auditado las cuentas anuales de Asociación Greenpeace España (la Entidad), que comprenden el balance a 31 de diciembre de 2017, la cuenta de resultados y la memoria correspondientes al ejercicio anual terminado en dicha fecha.

En nuestra opinión, las cuentas anuales adjuntas expresan, en todos los aspectos significativos, la imagen fiel del patrimonio y de la situación financiera de la Entidad a 31 de diciembre de 2017, así como de sus resultados y flujos de efectivo correspondientes al ejercicio anual terminado en dicha fecha, de conformidad con el marco normativo de información financiera que resulta de aplicación (que se identifica en la nota 2 de la memoria) y, en particular, con los principios y criterios contables contenidos en el mismo.

### Fundamento de la opinión

Hemos llevado a cabo nuestra auditoría de conformidad con la normativa reguladora de la actividad de auditoría de cuentas vigente en España. Nuestras responsabilidades de acuerdo con dichas normas se describen más adelante en la sección *Responsabilidades del auditor en relación con la auditoría de las cuentas anuales* de nuestro informe.

Somos independientes de la Entidad de conformidad con los requerimientos de ética, incluidos los de independencia, que son aplicables a nuestra auditoría de las cuentas anuales en España según lo exigido por la normativa reguladora de la actividad de auditoría de cuentas. En este sentido, no hemos prestado servicios distintos a los de la auditoría de cuentas ni han concurrido situaciones o circunstancias que, de acuerdo con lo establecido en la citada normativa reguladora, hayan afectado a la necesaria independencia de modo que se haya visto comprometida.

Consideramos que la evidencia de auditoría que hemos obtenido proporciona una base suficiente y adecuada para nuestra opinión.

Oficina de Madrid  
Raimundo Fernández de Villaverde, 65  
Torre Azca  
28003 Madrid

---

ATD Auditores Sector Público, S.L.U. Domicilio social: Raimundo Fernández de Villaverde, 65, 28003 Madrid  
CIF: B-82468364 • Registro Mercantil de Madrid, Tomo 14.772, Libro 0, Folio 1, Sección 8, Hoja M-245385

### **Aspectos más relevantes de la auditoría**

Los aspectos más relevantes de la auditoría son aquellos que, según nuestro juicio profesional, han sido considerados como los riesgos de incorrección material más significativos en nuestra auditoría de las cuentas anuales del periodo actual. Estos riesgos han sido tratados en el contexto de nuestra auditoría de las cuentas anuales en su conjunto, y en la formación de nuestra opinión sobre éstas, y no expresamos una opinión por separado sobre esos riesgos.

#### **Ingresos por cuotas de socios**

Los principales ingresos de la Entidad corresponden a los ingresos por cuotas de asociados y afiliados, registrados en la cuenta de resultados a 31 de diciembre de 2017 por un importe de 11.114 miles de euros, que corresponden a más de 100.000 socios, tal y como se detalla en las notas 4.h) y 21) de la memoria.

La significatividad del importe y el hecho de que ha de gestionarse un elevado número de cuotas implican un riesgo que nos hace considerar que este es un aspecto más relevante de la auditoría.

Nuestros procedimientos de auditoría han consistido, fundamentalmente en cotejar los registros contables con los datos de la aplicación de gestión de socios, verificar una muestra de cobros domiciliados y de devoluciones, y realizar procedimientos analíticos sustantivos consistentes en una revisión de la evolución de ingresos de cuotas de asociados y afiliados.

### **Responsabilidad de la Junta directiva en relación con las cuentas anuales**

La Junta directiva es responsable de formular las cuentas anuales adjuntas, de forma que expresen la imagen fiel del patrimonio, de la situación financiera y de los resultados de la Entidad, de conformidad con el marco normativo de información financiera aplicable a la entidad en España, que se identifica en la nota 2 de la memoria adjunta, y del control interno que consideren necesario para permitir la preparación de cuentas anuales libres de incorrección material, debida a fraude o error.

En la preparación de las cuentas anuales, la Junta directiva es responsable de la valoración de la capacidad de la Entidad para continuar como entidad en funcionamiento, revelando, según corresponda, las cuestiones relacionadas con la entidad en funcionamiento y utilizando el principio contable de entidad en funcionamiento excepto si la Junta directiva tienen intención de liquidar la entidad o de cesar sus operaciones, o bien no exista otra alternativa realista.

### **Responsabilidades del auditor en relación con la auditoría de las cuentas anuales**

Nuestros objetivos son obtener una seguridad razonable de que las cuentas anuales en su conjunto están libres de incorrección material, debida a fraude o error, y emitir un informe de auditoría que contiene nuestra opinión.

Seguridad razonable es un alto grado de seguridad pero no garantiza que una auditoría realizada de conformidad con la normativa reguladora de la actividad de auditoría de cuentas vigente en España siempre detecte una incorrección material cuando existe. Las incorrecciones pueden deberse a fraude o error y se consideran materiales si, individualmente o de forma agregada, puede preverse razonablemente que influyan en las decisiones económicas que los usuarios toman basándose en las cuentas anuales.

Como parte de una auditoría de conformidad con la normativa reguladora de la actividad de auditoría de cuentas vigente en España, aplicamos nuestro juicio profesional y mantenemos una actitud de escepticismo profesional durante toda la auditoría. También:

- Identificamos y valoramos los riesgos de incorrección material en las cuentas anuales, debida a fraude o error, diseñamos y aplicamos procedimientos de auditoría para responder a dichos riesgos y obtenemos evidencia de auditoría suficiente y adecuada para proporcionar una base para nuestra opinión. El riesgo de no detectar una incorrección material debida a fraude es más elevado que en el caso de una incorrección material debida a error, ya que el fraude puede implicar colusión, falsificación, omisiones deliberadas, manifestaciones intencionadamente erróneas, o la elusión del control interno.
- Obtenemos conocimiento del control interno relevante para la auditoría con el fin de diseñar procedimientos de auditoría que sean adecuados en función de las circunstancias, y no con la finalidad de expresar una opinión sobre la eficacia del control interno de la entidad.
- Evaluamos si las políticas contables aplicadas son adecuadas y la razonabilidad de las estimaciones contables y la correspondiente información revelada por la Junta directiva.
- Concluimos sobre si es adecuada la utilización, por la Junta directiva, del principio contable de entidad en funcionamiento y, basándonos en la evidencia de auditoría obtenida, concluimos sobre si existe o no una incertidumbre material relacionada con hechos o con condiciones que pueden generar dudas significativas sobre la capacidad de la Entidad para continuar como entidad en funcionamiento. Si concluimos que existe una incertidumbre material, se requiere que llamemos la atención en nuestro informe de auditoría sobre la correspondiente información revelada en las cuentas anuales o, si dichas revelaciones no son adecuadas, que expresemos una opinión modificada. Nuestras conclusiones se basan en la evidencia de auditoría obtenida hasta la fecha de nuestro informe de auditoría. Sin embargo, los hechos o condiciones futuros pueden ser la causa de que la Entidad deje de ser una entidad en funcionamiento.
- Evaluamos la presentación global, la estructura y el contenido de las cuentas anuales, incluida la información revelada, y si las cuentas anuales representan las transacciones y hechos subyacentes de un modo que logran expresar la imagen fiel.



Nos comunicamos con la Junta directiva de la entidad en relación con, entre otras cuestiones, el alcance y el momento de realización de la auditoría planificados y los hallazgos significativos de la auditoría, así como cualquier deficiencia significativa del control interno que identificamos en el transcurso de la auditoría.

Entre los riesgos significativos que han sido objeto de comunicación a la Junta directiva de la entidad, determinamos los que han sido de la mayor significatividad en la auditoría de las cuentas anuales del periodo actual y que son, en consecuencia, los riesgos considerados más significativos.

Describimos esos riesgos en nuestro informe de auditoría salvo que las disposiciones legales o reglamentarias prohíban revelar públicamente la cuestión.




ATD AUDITORES SECTOR  
PUBLICO, S.L.

Año 2018 Nº 01/18/00602  
COPIA

.....  
Informe de auditoría de cuentas sujeto  
a la normativa de auditoría de cuentas  
española o internacional  
.....

ATD AUDITORES SECTOR PÚBLICO, S.L.  
(Inscrita en el Registro Oficial de Auditores  
de Cuentas con el Nº S1310)



---

Ángel Luis Martínez Fuentes  
(Inscrito en el Registro Oficial de Auditores  
de Cuentas con el Nº 21687)

7 de mayo de 2018