

**CAMBIAR LA MIRADA PARA CAMBIAR EL MUNDO**

# **Alimentación**

**Educación Infantil. Materiales complementarios**

**Aprendemos educación ecosocial**

**GREENPEACE**

## **Alimentación.** Material complementario (Infantil)

### **Memory de frutas y verduras de temporada**

#### **Instrucciones:**

En primer lugar, debéis imprimir las cartas del juego. Son en total 4 hojas A4 y debéis imprimir cada una 2 veces, de modo que cada carta esté repetida una vez. Esta hoja no es necesario que la imprimáis.


A continuación, debéis recortar cada carta, doblarla por la línea de puntos y pegar las caras internas, de modo que en el exterior queden la fruta/verdura en cuestión y la contraportada.

Para iniciar la partida, mezclad todas las cartas y colocadlas boca abajo de manera que las imágenes no se vean, sin ningún orden determinado. La primera persona dará la vuelta a dos cartas, de modo que si corresponden a una misma fruta o verdura, se las queda y pasa el turno a la siguiente persona. Si no son iguales, pero pertenecen a la misma estación (diferenciadas por colores), tiene otra oportunidad; es decir, puede levantar una tercera carta a ver si forma una pareja. En caso afirmativo, se la queda, vuelve a poner boca abajo la carta desemparejada y pasa el turno a la siguiente persona; en caso contrario, vuelve a poner todas las cartas en el mismo lugar boca abajo y es el turno de la siguiente persona.

El objetivo es lograr memorizar la ubicación de las diferentes cartas con el fin de voltear sucesivamente las dos cartas idénticas que formen pareja, para poder quedarse con ellas. La partida acaba cuando estén todas las parejas encontradas. Gana la partida la persona que más cartas haya conseguido llevarse.



**GREENPEACE**




**ESPINACAS**

**Invierno**



**GREENPEACE**




**NARANJA**

**Invierno**



**GREENPEACE**



**ALCACHOFA**

**Invierno**



**GREENPEACE**




**LOMBARDA**

**Invierno**



**GREENPEACE**

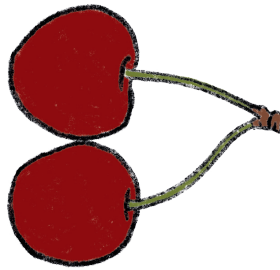


**FRESAS**

Primavera



**GREENPEACE**




**CEREZAS**

Primavera



**GREENPEACE**




**GUISANTES**

Primavera



**GREENPEACE**




**HABAS**

Primavera



**GREENPEACE**




**JUDIÁS VERDES**

Verano



**GREENPEACE**

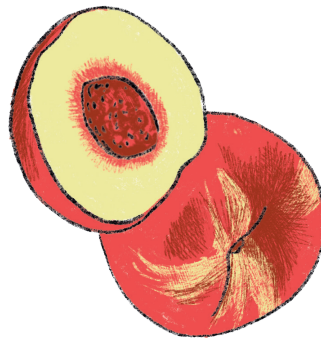


**TOMATE**

Verano



**GREENPEACE**




**MELOCOTÓN**

Verano



**GREENPEACE**




**SANDÍA**

Verano



**GREENPEACE**




**GRANADA**

Otoño



**GREENPEACE**




**MANZANA**

Otoño



**GREENPEACE**




**UVAS**

Otoño



**GREENPEACE**



**CALABAZA**

Otoño